

**POWIATOWE CENTRUM  
POMOCY RODZINIE**

67-100 Nowa Sól, ul. Staszica 1 A  
tel. 68 457 43 30, fax. 68 457 43 31  
NIP 925-17-68-306 REGON 971219399



## **Ocena zasobów pomocy społecznej**

Autorzy:  
Pracownicy PCPR

## SPIS TREŚCI

STRONA

1	Wprowadzenie	3
2	Dane o sytuacji demograficznej i społecznej	3
3	Dane o korzystających z pomocy i wsparcia	11
3.1	Dane o korzystających z pomocy i wsparcia POWIAT - ZADANIA PCPR ORAZ MOPR	19
4	Inne rodzaje pomocy i świadczeń	26
5	Zasoby instytucjonalne pomocy i wsparcia	26
6	Kadra jednostki organizacyjnej pomocy społecznej	34
6.1	Zatrudnienie pomocnicze w jednostce organizacyjnej pomocy społecznej	37
6.2	Zespoły pracy socjalnej i integracji społecznej w jednostce pomocy społecznej	37
7	Środki finansowe na wydatki w pomocy społecznej i innych obszarach polityki społecznej w budżecie jednostki samorządu terytorialnego	37
8	Aktywność projektowo-konkursowa jednostki organizacyjnej pomocy społecznej	40
9	Współpraca z organizacjami pozarządowymi - zadania zlecone w obszarze pomocy i wsparcia	41
10	Wnioski końcowe	41

## 1. Wprowadzenie

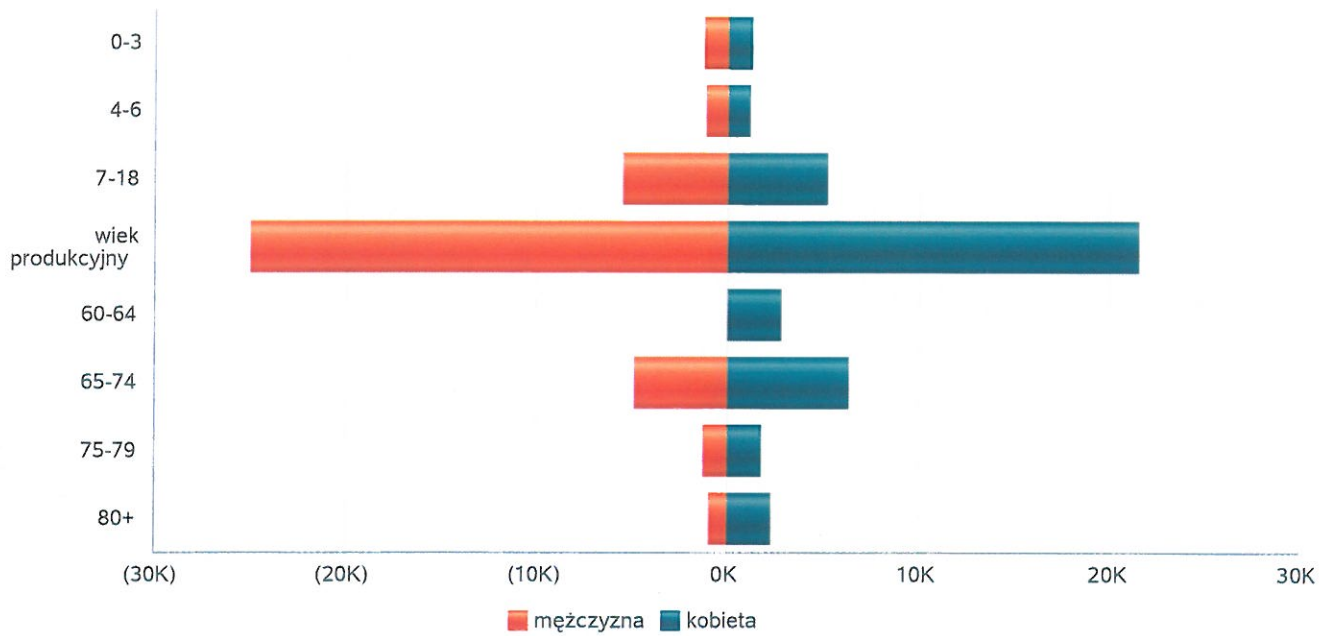
Zgodnie z art. 16a ustawy z 12 marca 2004 r. o pomocy społecznej gmina i powiat oraz samorząd województwa zobowiązani są do sporządzenia corocznie oceny zasobów pomocy społecznej w oparciu o analizę lokalnej sytuacji społeczno-demograficznej, która w szczególności winna obejmować: infrastrukturę, kadre, organizacje pozarządowe, nakłady finansowe ponoszone na zadania pomocy społecznej oraz informacje o osobach i rodzinach korzystających z pomocy społecznej. Niniejsza analiza opisuje ww. sytuację w powiecie nowosolskim. Jest to powiat leżący w województwie lubuskim. Powiat nowosolski graniczy z powiatami: glogowski, wolsztyński, wschowski, zielonogórski i żagański. Siedzibą powiatu jest miasto Nowa Sól. Powierzchnia powiatu nowosolskiego wynosi 771 km<sup>2</sup>. Gęstość zaludnienia w powiecie nowosolskim wynosi 112 osób na km<sup>2</sup>. Poniżej prezentujemy szczegółowe dane o: sytuacji demograficznej, rynku pracy, infrastrukturze społecznej, korzystających z pomocy i wsparcia, świadczeniach pomocy społecznej, zasobach instytucjonalnych pomocy i wsparcia, kadrze pomocy społecznej, środkach finansowych na wydatki w pomocy społecznej i innych obszarach polityki społecznej w budżecie jednostki samorządu terytorialnego, aktywności projektowo-konkursowej jednostki organizacyjnej pomocy społecznej, współpracy z organizacjami pozarządowymi w obszarze pomocy i wsparcia powiatu nowosolskiego.

## 2. Dane o sytuacji demograficznej i społecznej

Według stanu na 31 grudnia 2024 r. liczba ludności powiatu nowosolskiego wyniosła 82 281 osób, z czego 51,42 % stanowiły kobiety, 48,58 % mężczyźni. Liczba ludności stanowi 8,4 % ludności województwa, 0,2 % ludności kraju. Struktura ludności powiatu przedstawiała się następująco: osoby w wieku przedprodukcyjnym stanowiły 18,91 %, osoby w wieku produkcyjnym 56,49 %, a w wieku poprodukcyjnym 24,60 %. W stosunku do 2023 r. liczba ludności spadła 0,4 %. Według stanu na 31 grudnia 2024 r. stopa bezrobocia w powiecie wyniosła 6,0 %. Stopa bezrobocia dla województwa wynosi 4,5 % dla kraju wynosi 5,1 %. Liczba osób bezrobotnych zarejestrowanych w powiecie nowosolskim wyniosła 1587, w tym 54,69 % stanowiły kobiety, 45,31 % mężczyźni. Udział długotrwale bezrobotnych w stosunku do ogólnej liczby ludności wyniósł 0,77 %. Poniżej prezentujemy w formie graficznej i tabelarycznej szczegółowe dane dotyczące demografii (liczbę ludności w podziale na płeć i grupy wiekowe), rynku pracy (liczbę osób bezrobotnych, liczbę bezrobotnych długotrwale, liczbę osób bezrobotnych z prawem do zasiłku, wskaźnik bezrobocia wśród beneficjentów pomocy społecznej) oraz w formie tabelarycznej informacje o infrastrukturze społecznej zawierające dane własne jednostki dotyczące liczby hospicjów oraz liczby ośrodków dla cudzoziemców na terenie powiatu nowosolskiego.

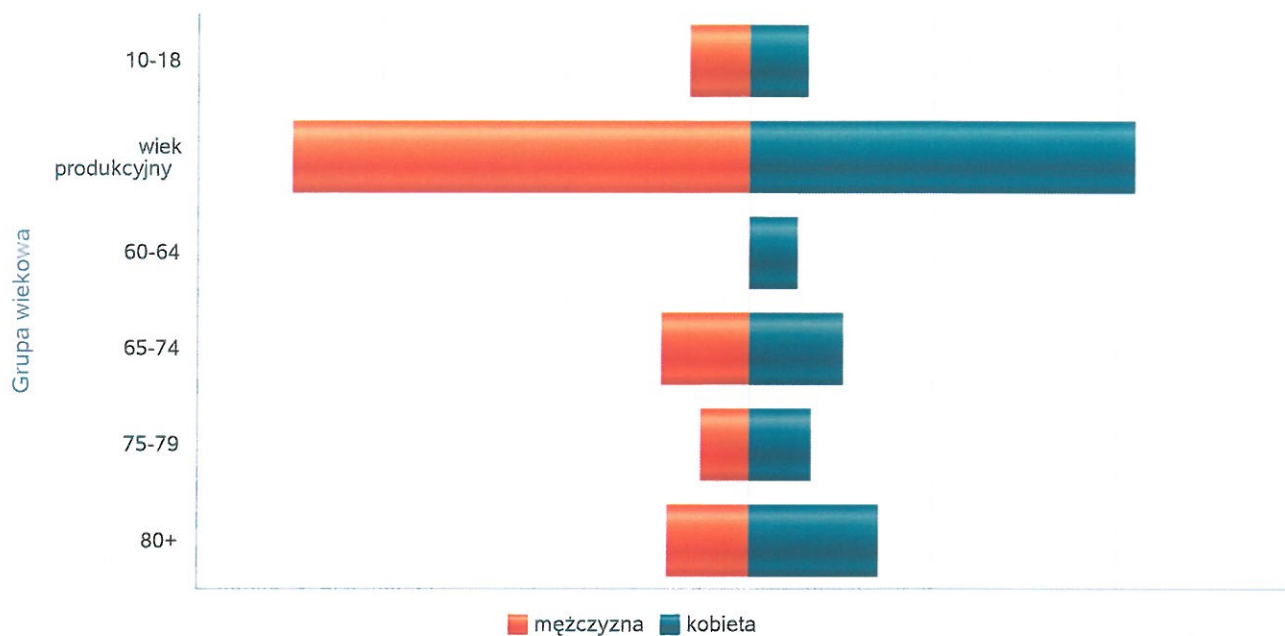
Liczba mieszkańców wg grup wiekowych i płci		
Grupa wiekowa	mężczyzna	kobieta
0-3	1 260	1 272
4-6	1 178	1 162
7-18	5 507	5 177
wiek produkcyjny	24 967	21 513
60-64		2 791
65-74	4 884	6 329
75-79	1 243	1 784
80+	933	2 281

Liczba mieszkańców wg grup wiekowych i płci



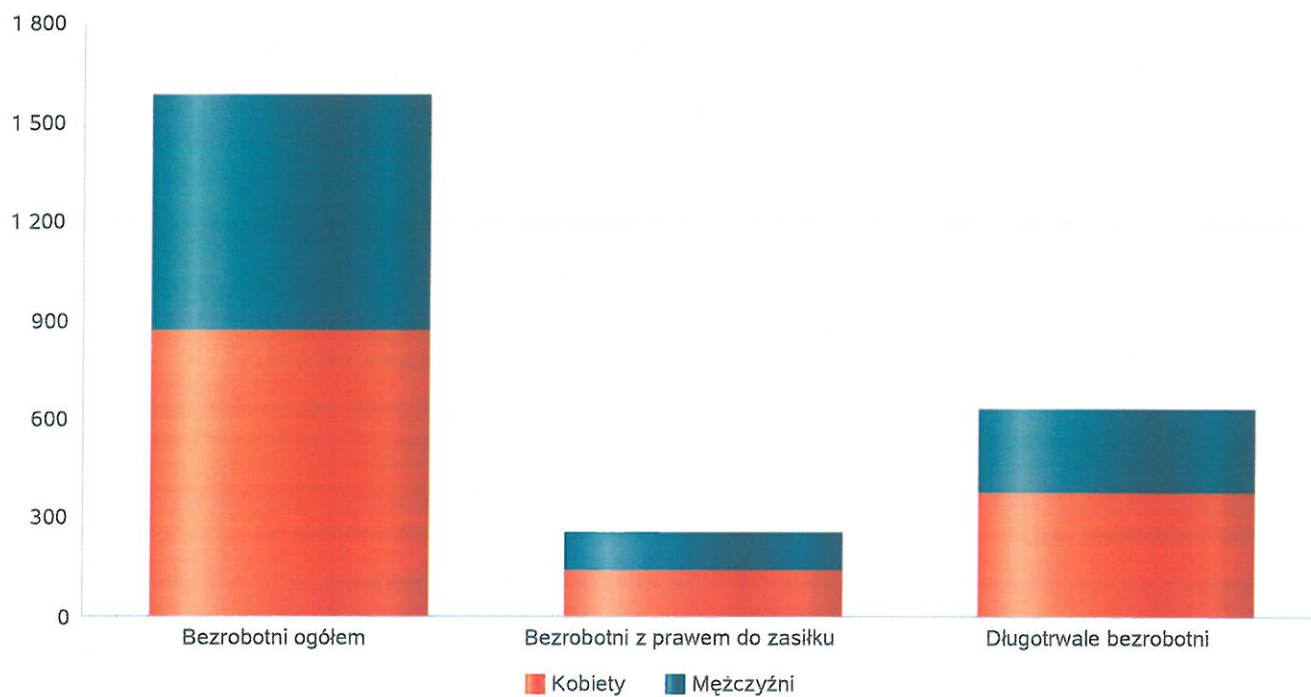
Liczba mieszkańców wg grup wiekowych i płci		
Grupa wiekowa	mężczyzna	kobieta
10-18	3 285	3 195
wiek produkcyjny	24 874	20 959
60-64		2 639
65-74	4 753	5 122
75-79	2 659	3 350
80+	4 401	7 044

Prognozowana liczba mieszkańców wg grup wiekowych i płci



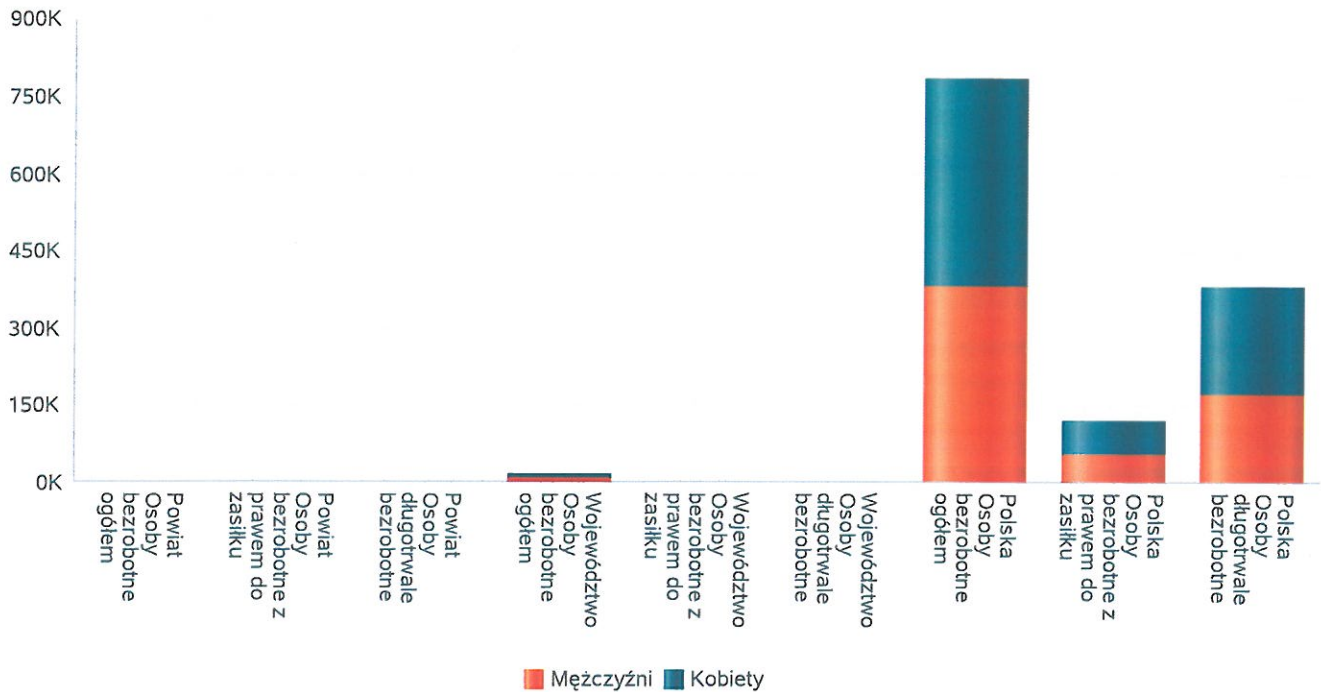
Liczba osób bezrobotnych, liczba długotrwale bezrobotnych oraz liczba osób bezrobotnych z prawem do zasiłku

Status	Ogółem	Mężczyźni	Kobiety
Bezrobotni ogółem	1 587	719	868
Bezrobotni z prawem do zasiłku	255	113	142
Długotrwale bezrobotni	632	256	376



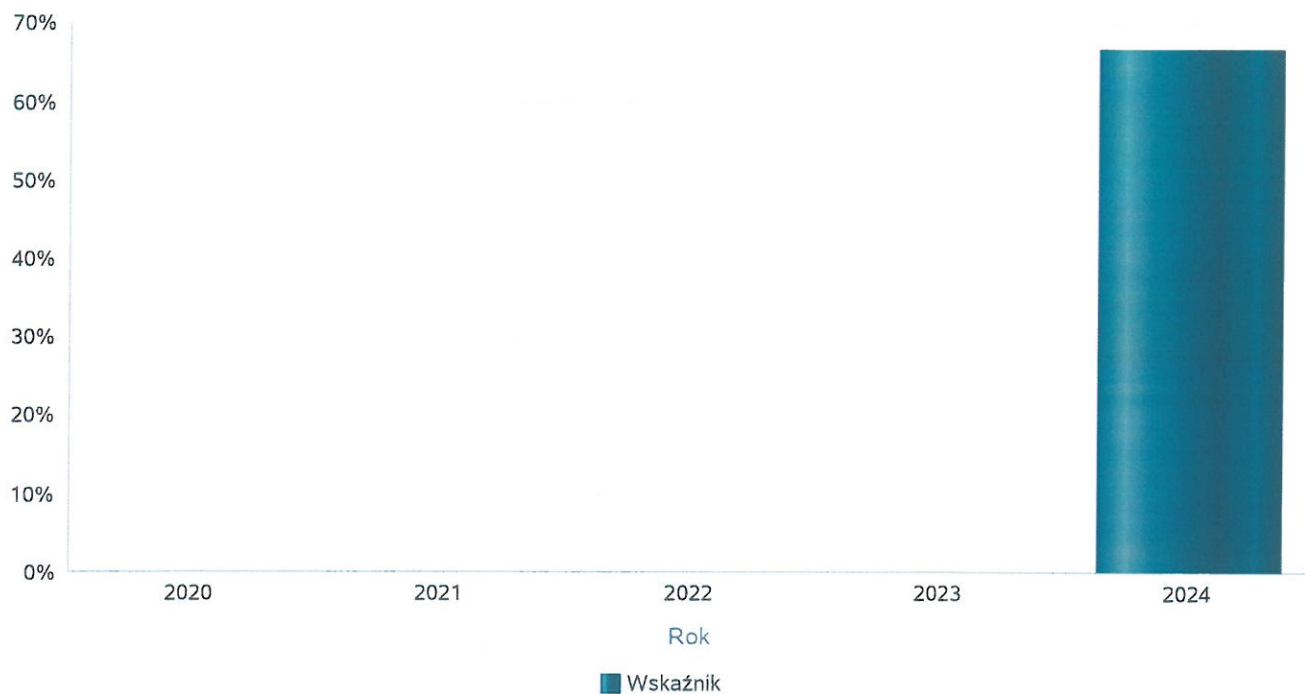
Wykres prezentuje liczbę osób bezrobotnych, liczbę bezrobotnych długotrwale oraz liczbę osób bezrobotnych z prawem do zasiłku, ogółem i w podziale na płeć.

Status	Powiat		Województwo		Polska	
	Kobiety	Mężczyźni	Kobiety	Mężczyźni	Kobiety	Mężczyźni
Osoby bezrobotne ogółem	868	719	8 480	7 446	404 846	379 597
Osoby bezrobotne z prawem do zasiłku	142	113	1 584	1 138	66 169	55 704
Osoby długotrwale bezrobotne	376	256	3 386	2 569	208 635	172 237



Wskaźnik bezrobocia wśród beneficjentów pomocy społecznej. Wskaźnik obliczany jako stosunek liczby osób w rodzinach korzystających z pomocy społecznej z powodu bezrobocia do liczby osób w rodzinach korzystających z pomocy ogółem

Rok	Wskaźnik
2020	
2021	0%
2022	0%
2023	
2024	67%

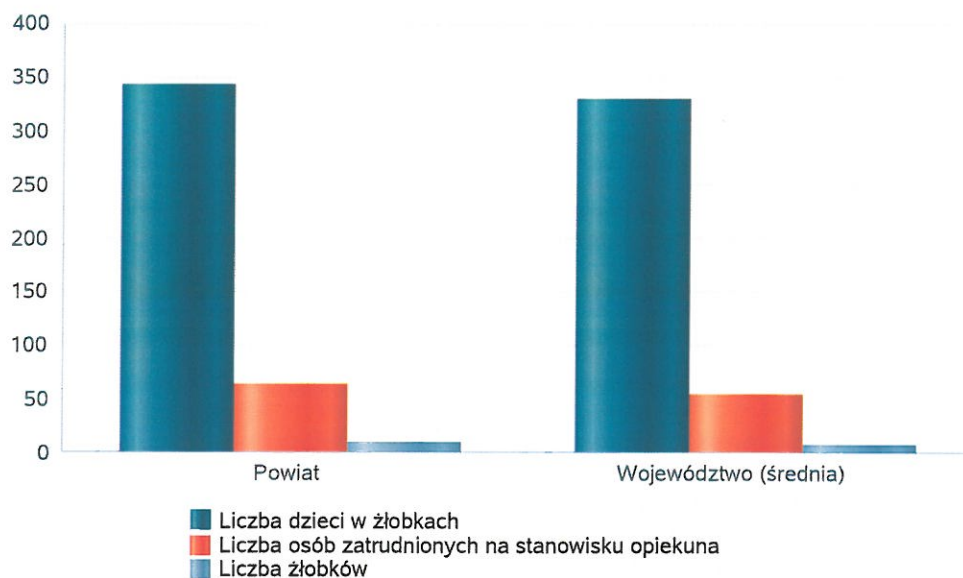




## Liczba placówek i miejsc dla dzieci

Jednostka terytorialna	Miara	Wartość liczbowa
Powiat	Liczba dzieci w żłobkach	342,00
Powiat	Liczba osób zatrudnionych na stanowisku opiekuna	63,00
Powiat	Liczba żłobków	10,00
Województwo (średnia)	Liczba dzieci w żłobkach	329,00
Województwo (średnia)	Liczba osób zatrudnionych na stanowisku opiekuna	54,21
Województwo (średnia)	Liczba żłobków	8,21

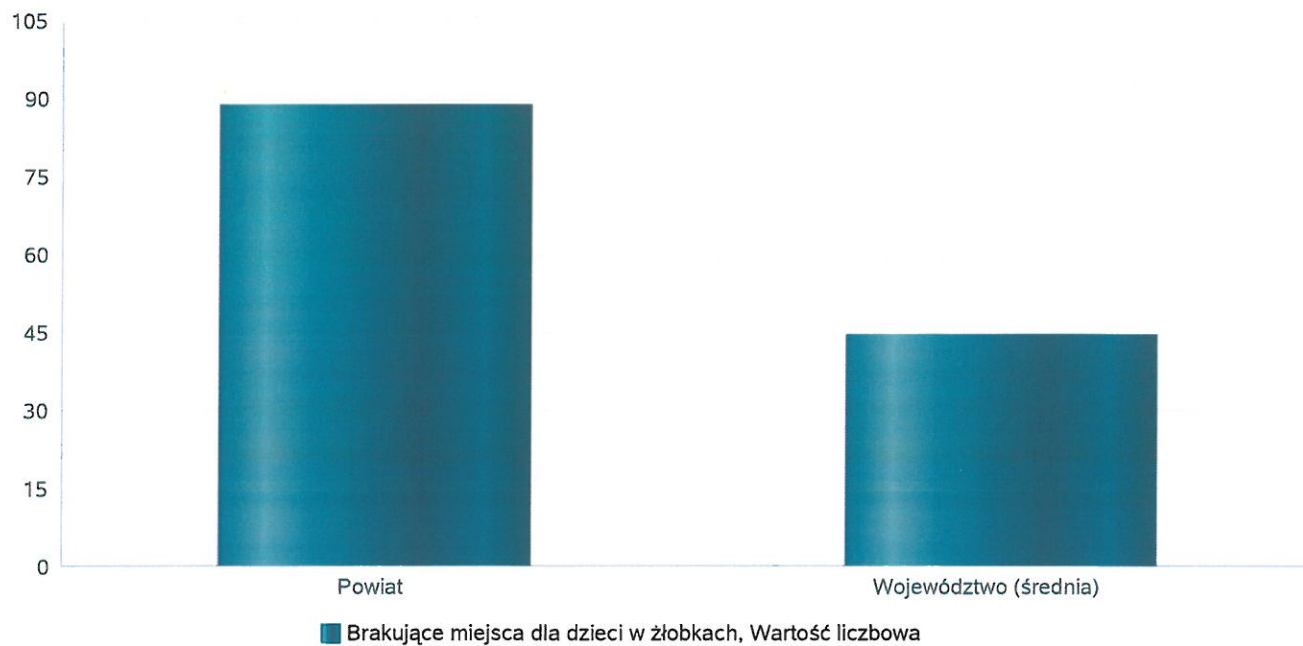
### Infrastruktura opieki nad dziećmi



## Liczba placówek i miejsc dla dzieci

Jednostka terytorialna	Miara	Wartość liczbowa
Powiat	Brakujące miejsca dla dzieci w żłobkach	89
Województwo (średnia)	Brakujące miejsca dla dzieci w żłobkach	45

Infrastruktura opieki nad dziećmi



## INFRASTRUKTURA SPOŁECZNA (stan na 31.XII)

WYSZCZEGÓLNIENIE		Rok 2023	Rok oceny 2024	Prognoza 2025*
<b>INFRASTRUKTURA SPOŁECZNA</b>				
Liczba mieszkań komunalnych w zasobie gminy	1	X	X	X
Liczba wniosków złożonych na mieszkanie komunalne z zasobów gminy	2	X	X	X
w tym z wiersza 1: Liczba mieszkań socjalnych (lokali)	3	X	X	X
Liczba oczekujących na mieszkanie socjalne	4	X	X	X
Liczba wyroków eksmisyjnych bez wskazania lokalu socjalnego	5	X	X	X
Liczba klubów i innych miejsc spotkań dla seniorów	6	X	X	X
Liczba hospicjów	7	0	0	0
Liczba ośrodków dla cudzoziemców	8	0	0	0

\* Wielkość prognozy nie dotyczy wartości przyrostu lub spadku. W przypadku braku możliwości oszacowania wielkości liczbowych dla prognozy należy wpisać liczby odpowiadające danym z kolumny "Rok oceny 2024". Niniejsza instrukcja dotyczy wypełniania wszystkich tabel OZPS.

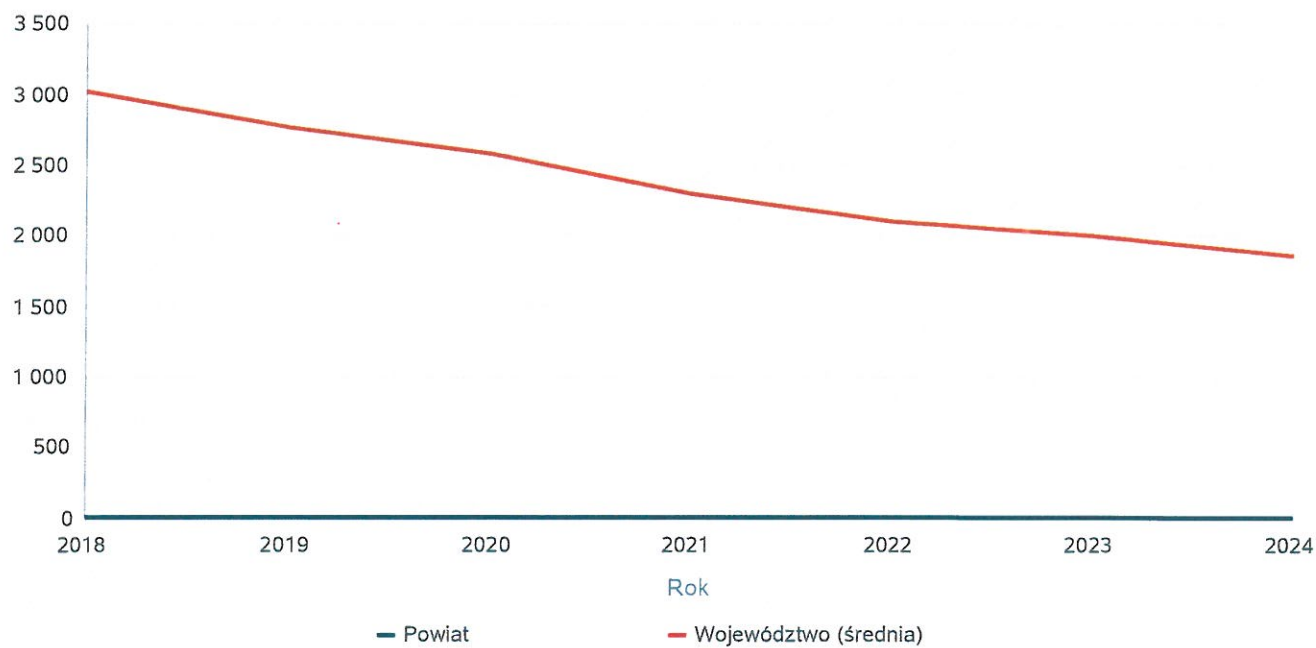
### 3. Dane o korzystających z pomocy i wsparcia

Pomoc i wsparcie w powiecie nowosolskim z pomocy społecznej w 2024 roku uzyskało 2829 osób, co stanowiło 3,44 % wszystkich mieszkańców powiatu. W roku oceny, w stosunku do 2023 roku, łączna liczba osób korzystających z pomocy i wsparcia zwiększyła się o 358 osób. Poniżej prezentujemy w formie graficznej i tabelarycznej szczegółowe dane dotyczące: liczby rodzin i osób w rodzinach korzystających z pomocy społecznej w podziale na wiek i płeć, wskaźnika deprivacji lokalnej, liczby długotrwale korzystających z pomocy społecznej, w podziale na płeć i grupy wiekowe.

## Liczba osób korzystających ze świadczeń na podstawie wydanych decyzji

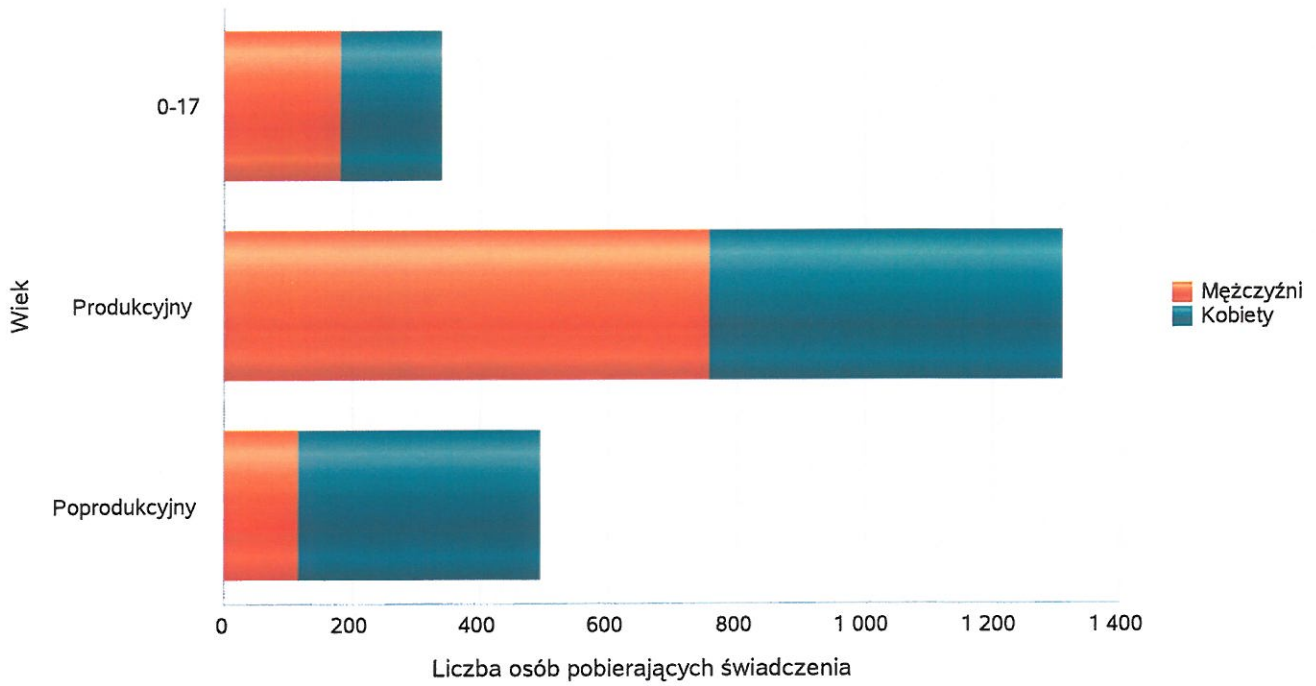
	Liczba świadczeniobiorców						
	2018	2019	2020	2021	2022	2023	2024
Powiat	4	0	0	2	1	0	2
Województwo (średnia)	3 014	2 758	2 580	2 290	2 096	2 001	1 858

Liczba świadczeniobiorców



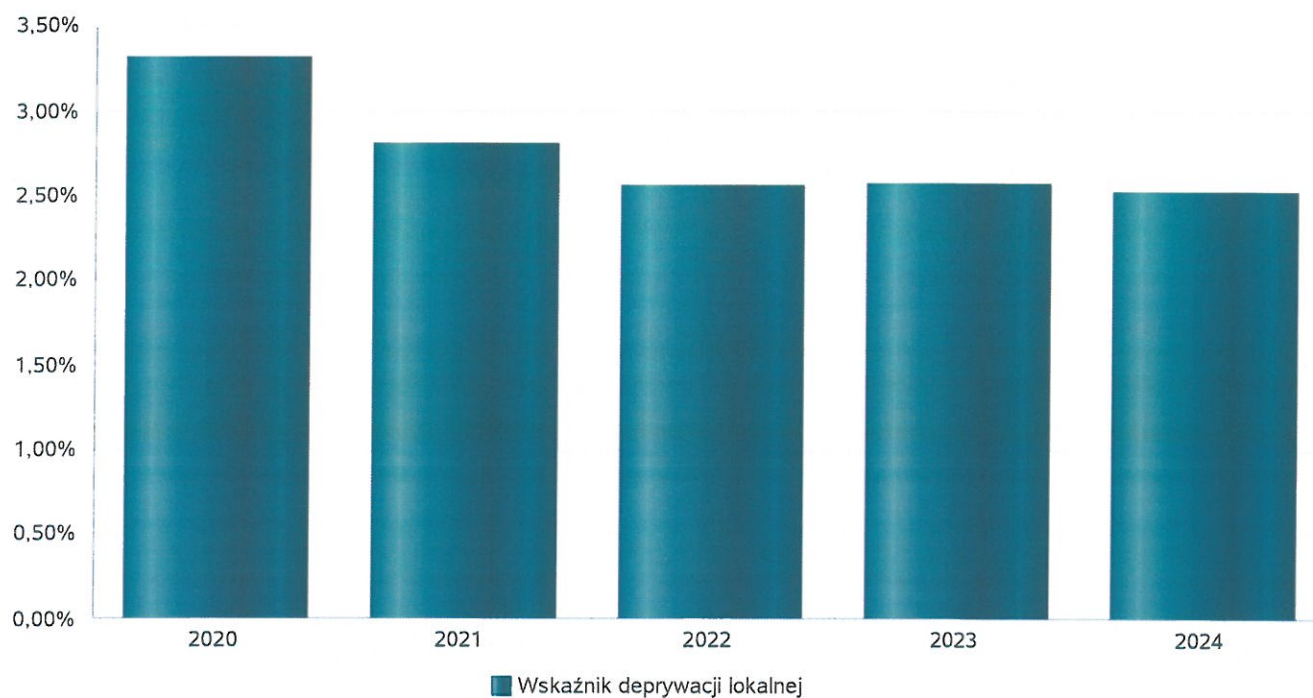
Liczba osób korzystających z pomocy społecznej w podziale na wiek i płeć wg liczby wypłaconych świadczeń

Grupa	Ogółem	Kobiety	Mężczyźni
0-17	340	160	180
Produkcyjny	1 311	553	758
Poprodukcyjny	493	377	116



## Wskaźnik deprivacji lokalnej

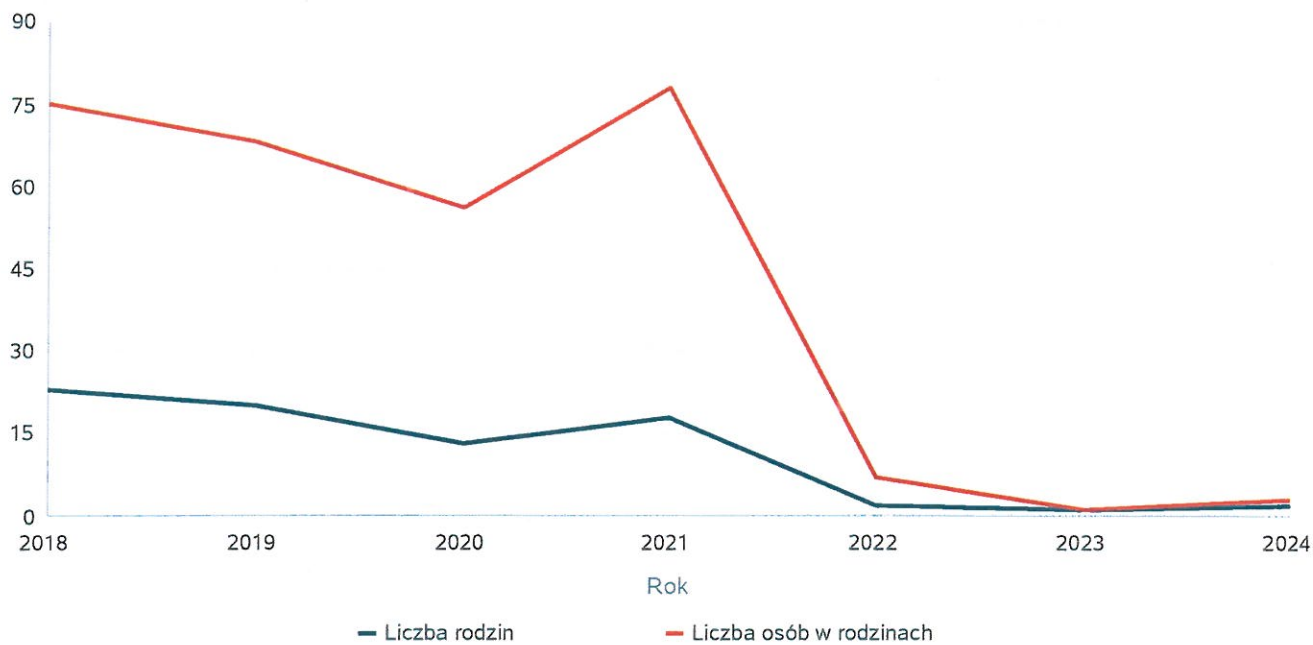
Rok	Wskaźnik deprivacji lokalnej
2020	3,31%
2021	2,80%
2022	2,56%
2023	2,57%
2024	2,52%



## Liczba rodzin i liczba osób w rodzinach korzystających z pomocy społecznej

Rok	Liczba rodzin	Liczba osób w rodzinach
2018	23	75
2019	20	68
2020	13	56
2021	18	78
2022	2	7
2023	1	1
2024	2	3

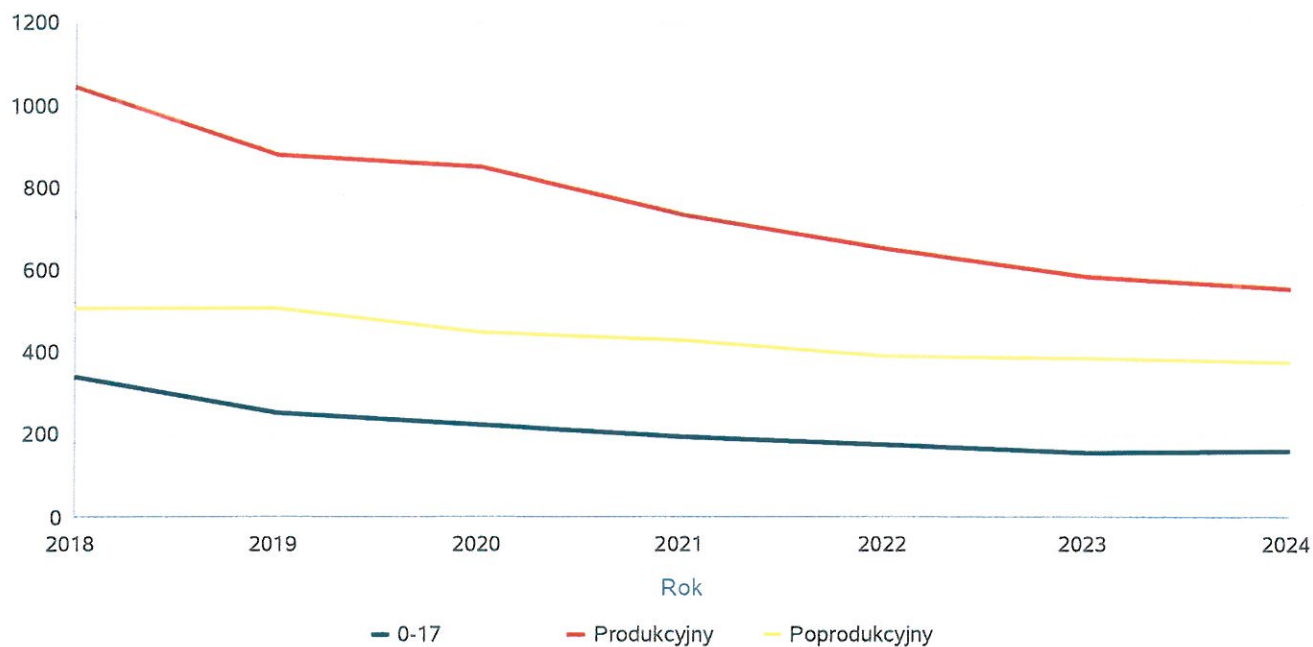
Korzystający z pomocy społecznej



## Liczba kobiet korzystających z pomocy społecznej

		Liczba kobiet korzystających z pomocy						
Poziom	Wiek	2018	2019	2020	2021	2022	2023	2024
Powiat nowosolski	0-17	342	251	224	195	177	155	160
	Produkcyjny	1044	880	849	734	649	584	553
	Poprodukcyjny	506	507	448	427	387	382	377
Województwo (średnia)	0-17	68	59	55	47	47	42	38
	Produkcyjny	152	135	130	113	103	92	85
	Poprodukcyjny	61	59	53	49	47	45	45

Liczba kobiet korzystających z pomocy

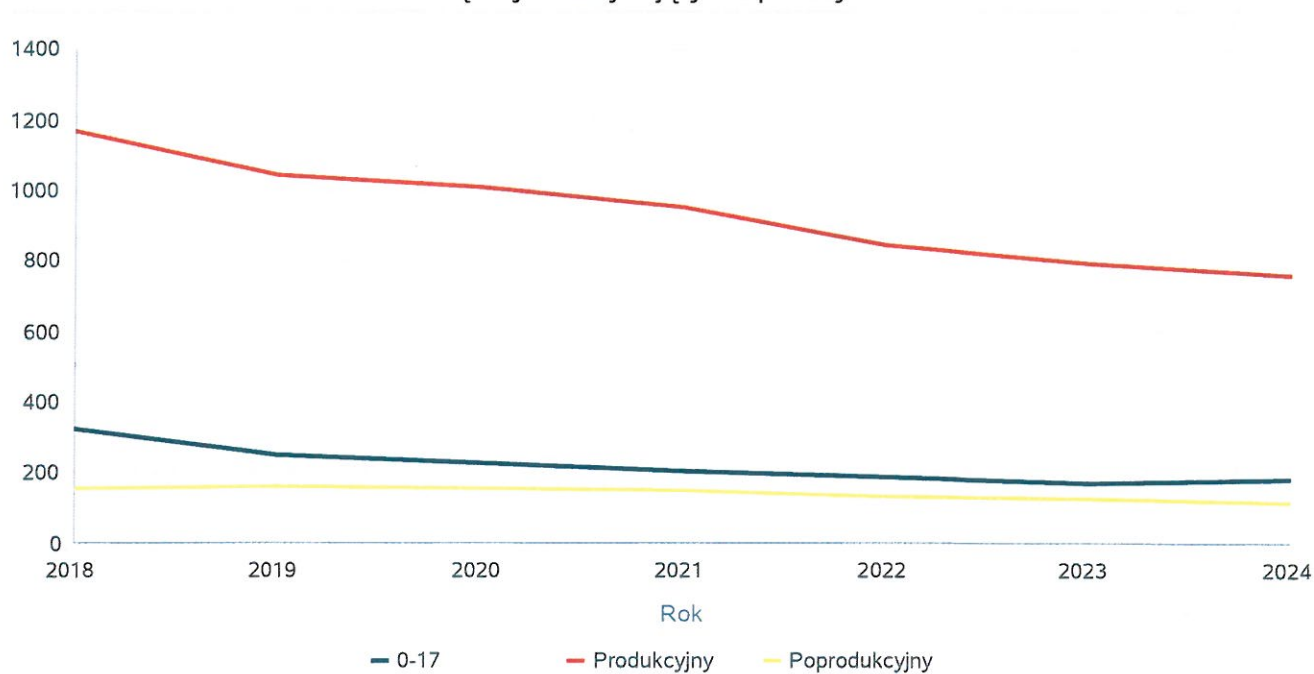




## Liczba mężczyzn korzystających z pomocy społecznej

Poziom	Wiek	Liczba mężczyzn korzystających z pomocy						
		2018	2019	2020	2021	2022	2023	2024
Powiat nowosolski	0-17	326	251	227	203	187	169	180
	Produkcyjny	1168	1042	1010	951	844	795	758
	Poprodukcyjny	156	159	156	148	129	126	116
Województwo (średnia)	0-17	73	64	61	53	52	46	42
	Produkcyjny	185	170	171	157	139	132	129
	Poprodukcyjny	22	21	21	20	20	20	20

Liczba mężczyzn korzystających z pomocy



**DANE O KORZYSTAJĄCYCH Z POMOCY I WSPARCIA  
w całym okresie sprawozdawczym**

WYSZCZEGÓLNIENIE		Rok 2023	Rok oceny 2024	Prognoza 2025
<b>OSOBY I RODZINY, KTÓRYM UDZIELONO POMOCY I WSPARCIA</b>				
Liczba osób	1	2 471	2 829	3 117
<b>OSOBY I RODZINY, KTÓRYM PRZYZNANO ŚWIADCZENIE</b>				
Liczba osób	2	0	2	2
W tym: osoby długotrwale korzystające	3	0	0	0
Wiek 0-17	4	0	0	0
Wiek produkcyjny *	5	0	2	2
Wiek poprodukcyjny **	6	0	0	0
Liczba rodzin	7	0	2	2
Liczba osób w rodzinach	8	0	3	2
<b>w tym: KOBIETY (z wierszy 2-6)</b>				
Ogółem	9	0	2	2
W tym: osoby długotrwale korzystające	10	0	0	0
Wiek 0-17	11	0	0	0
Wiek 18-59	12	0	2	2
Wiek 60 lat i więcej	13	0	0	0
<b>OSOBY I RODZINY, Z KTÓRYMI PRZEPROWADZONO WYWIAD ŚRODOWISKOWY</b>				
Liczba osób ogółem	14	1	2	2
Liczba rodzin	15	1	2	2
Liczba osób w rodzinach	16	2	3	2
<b>KONTRAKT SOCJALNY</b>				
Liczba zawartych kontraktów socjalnych - ogółem	17	0	0	0
Liczba osób objętych kontraktem socjalnym - ogółem	18	0	0	0

\* wiek produkcyjny: kobiety w wieku 18-59 lat, mężczyźni 18-64 lat

\*\* wiek poprodukcyjny: kobiety w wieku 60 i więcej, mężczyźni 65 i więcej

### 3.1. Dane o korzystających z pomocy i wsparcia POWIAT - ZADANIA PCPR ORAZ MOPR

W 2024 r. w powiecie nowosolskim funkcjonowało 158 rodzin zastępczych, w których przebywało 254 dzieci, w tym:

91 rodzin spokrewnionych, w których przebywało 123 dzieci,

55 rodzin niezawodowych, w których przebywało 72 dzieci,

2 rodziny zastępcze zawodowe pełniące funkcję pogotowia rodzinnego, w których przebywało 9 dzieci,

9 rodzin zastępczych zawodowych, w których przebywało 45 dzieci,

1 rodzina zastępcza zawodowa specjalistyczna, w której przebywało 5 dzieci. W 2024 r. na podstawie postanowień sądu rodzinnego utworzono 20 rodzin zastępczych w tym 12 spokrewnionych i 8 niezawodowych.

W rodzinnej pieczy zastępczej na terenie powiatu nowosolskiego w 2024 r., umieszczono łącznie 33 dzieci, w tym 2 dzieci w zawodowych rodzinach zastępczych, 1 dziecko

w rodzinie zastępczej zawodowej pełniącej funkcję pogotowia rodzinnego oraz 13 dzieci

w niezawodowych rodzinach zastępczych, 16 dzieci w spokrewnionych rodzinach zastępczych i 1 dziecko w zawodowej specjalistycznej rodzinie zastępczej.

Z uwagi na brak wolnych miejsc w rodzinach zastępczych w powiecie nowosolskim 2 dzieci

(noworodki wobec których Sąd wydał postanowienie o zakazie wydawania dziecka rodzicom) zostało umieszczonych w rodzinach zastępczych na terenie innych powiatów, (włoszczowskiego, dębickiego).

Łącznie w 2024 roku w rodzinnej pieczy zastępczej umieszczono 35 dzieci.

W 2024 r. rozwiązano 20 rodzin zastępczych, a 35 dzieci opuściło rodziny zastępcze, w tym:

a) 5 dzieci zostało umieszczonych w rodzinach adopcyjnych,

b) 8 dzieci zostało umieszczonych w placówkach opiekuńczo – wychowawczych,

c) 12 pełnoletnich wychowanków będących w procesie usamodzielnienia opuściło rodziny zastępcze,

d) 9 dzieci opuściło rodzinę zastępczą i powróciło do rodziny biologicznej,

e) 1 dziecko opuściło rodzinę zastępczą z innych powodów: zmiana miejsca zamieszkania rodziny zastępczej.

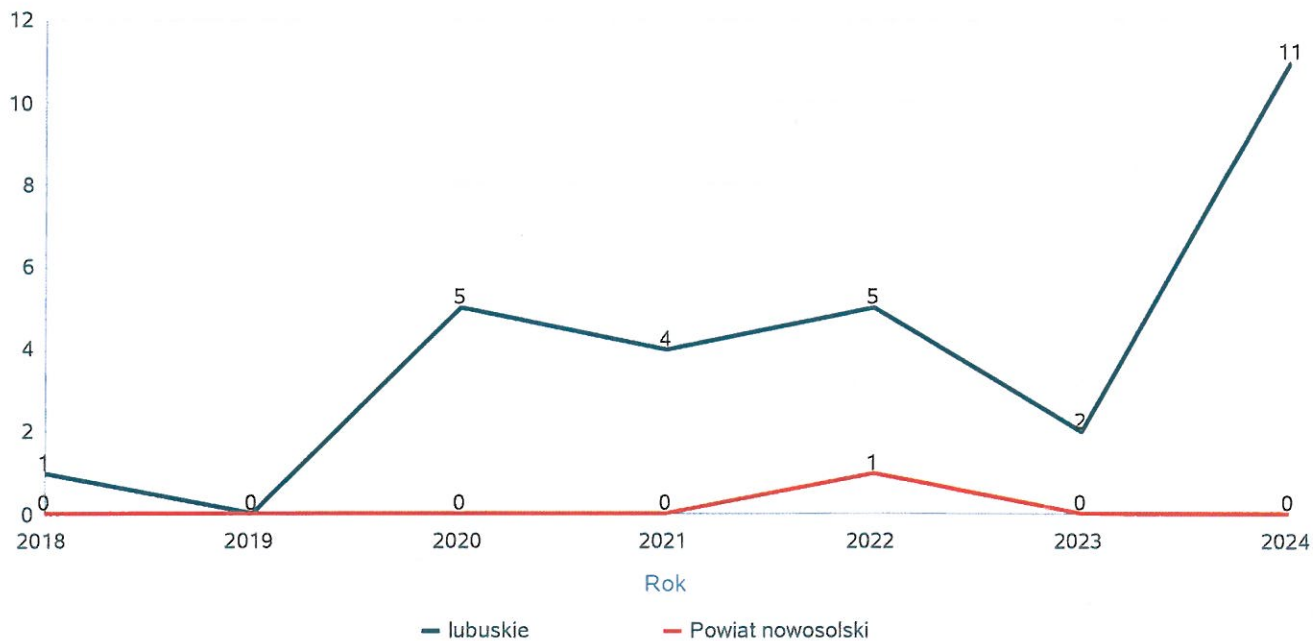
Na dzień 31 grudnia 2024 r. w powiecie funkcjonowało 138 rodzin zastępczych, w których przebywało 219 dzieci.

Na terenie powiatu nowosolskiego 14 pełnoletnich wychowanków rodzinnej pieczy zastępczej oraz 8 pełnoletnich wychowanków instytucjonalnej pieczy zastępczej zostało objętych indywidualnym programem usamodzielnienia. W powiecie funkcjonowało 10 koordynatorów rodzinnej pieczy zastępczej oraz 5 rodzin pomocowych. Poniżej prezentujemy w formie graficznej i tabelarycznej szczegółowe dane dotyczące: liczby osób korzystających z indywidualnego programu integracji cudzoziemców, liczby rodzin i dzieci umieszczonych w rodzinach zastępczych, kwoty świadczeń ze względu na typ rodziny, w której umieszczono dziecko w pieczy zastępczej, kwoty świadczeń dodatku zadaniowego, w różnych typach pieczy zastępczej, strukturę liczby osób usamodzielnionych w rozbiciu na pełnoletnie osoby opuszczające rodziny zastępcze, pełnoletnie osoby opuszczające instytucje, o których mowa w art.88 ust.1 ustawy o pomocy społecznej, kwotę świadczeń na usamodzielnienia.

Liczba osób korzystających z indywidualnego programu integracji cudzoziemców w województwie

	Liczba osób						
	2018	2019	2020	2021	2022	2023	2024
lubuskie	1	0	5	4	5	2	11
Powiat nowosolski	0	0	0	0	1	0	0

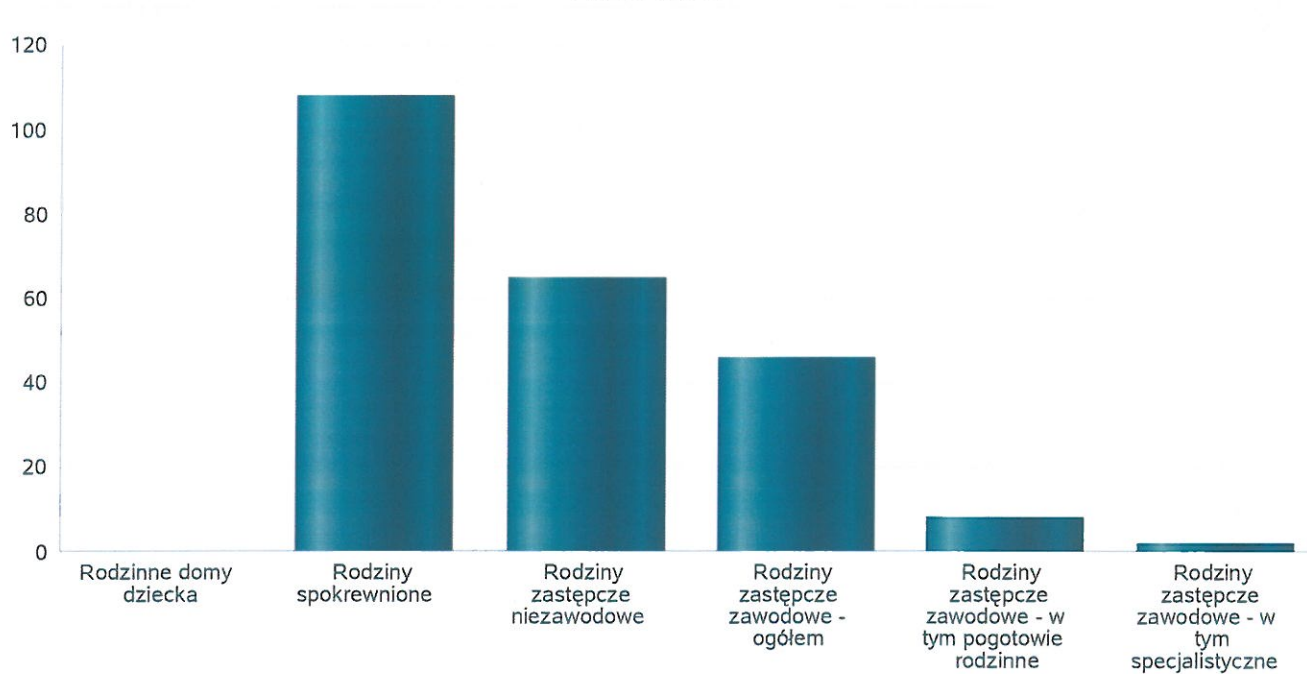
Liczba osób



Liczba dzieci umieszczonych w rodzinach, rodzinach spokrewnionych z dzieckiem, w rodzinach zastępczych niezawodowych, zastępczych zawodowych, w tym rodzinach zastępczych specjalistycznych, rodzinach zastępczych pełniących funkcję pogotowia rodzinnego

Forma pieczy:	Liczba dzieci
Rodzinne domy dziecka	0
Rodziny spokrewnione	108
Rodziny zastępcze niezawodowe	65
Rodziny zastępcze zawodowe - ogółem	46
Rodziny zastępcze zawodowe - w tym pogotowie rodzinne	8
Rodziny zastępcze zawodowe - w tym specjalistyczne	2

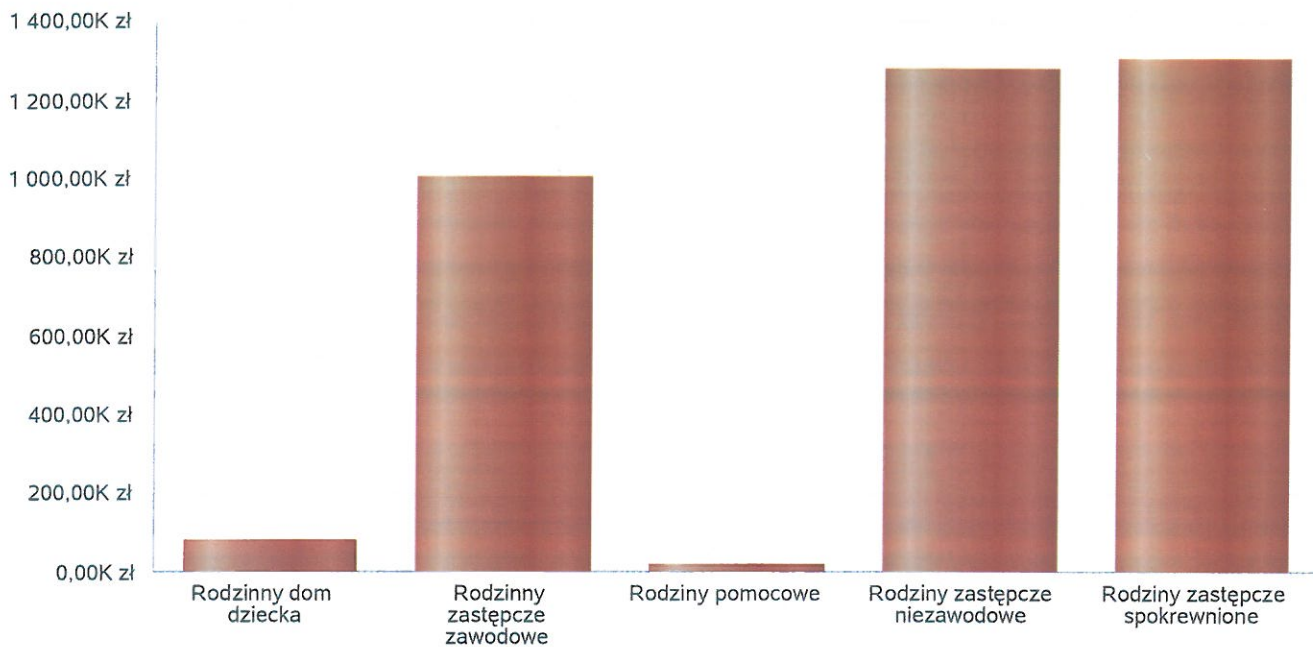
Liczba dzieci



Kwoty świadczeń ze względu na typ rodziny, w której umieszczono dziecko

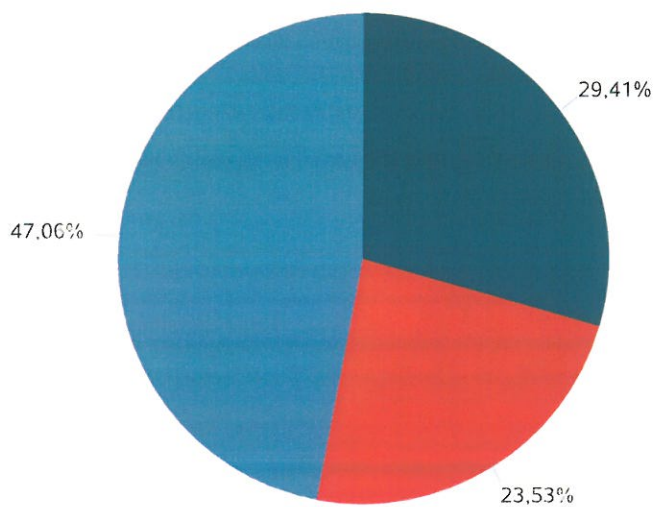
Rodzaj świadczenia	Rodzinny dom dziecka	Rodzinny zastępcze zawodowe	Rodziny pomocowe	Rodziny zastępcze niezawodowe	Rodziny zastępcze spokrewnione
Wydatki na świadczenia dla rodzin zastępczych lub osób prowadzących rodzinny dom dziecka	83 440,00 zł	1 004 444,00 zł	20 344,00 zł	1 278 082,00 zł	1 305 532,00 zł

Kwoty świadczeń



Liczba osób usamodzielnionych w rozbiciu na pełnoletnie osoby opuszczające rodziny zastępcze, pełnoletnie osoby opuszczające placówki opiekuńczo-wychowawczej

Grupa	Odływ z instytucjonalnej pieczy zastępczej	Odływ z rodzin zastępczych niezawodowych	Odływ z rodzin zastępczych spokrewnionych	Odływ z rodzin zastępczych zawodowych	Odływ z rodzinnych domów dziecka
Dzieci powyżej 18 roku życia	5	4	8	0	0

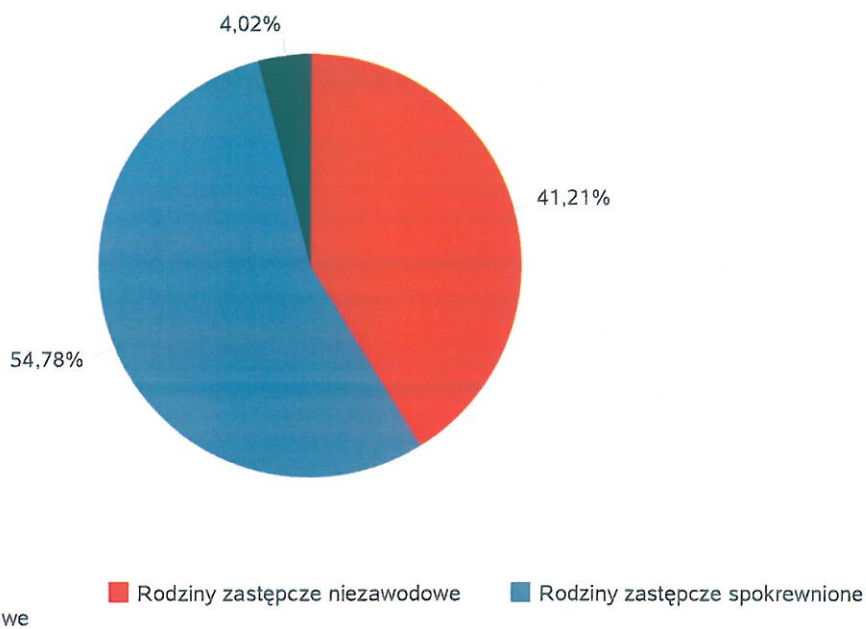


- Odływ z instytucjonalnej pieczy zastępczej
- Odływ z rodzin zastępczych spokrewnionych
- Odływ z rodzinnych domów dziecka
- Odływ z rodzin zastępczych niezawodowych
- Odływ z rodzin zastępczych zawodowych

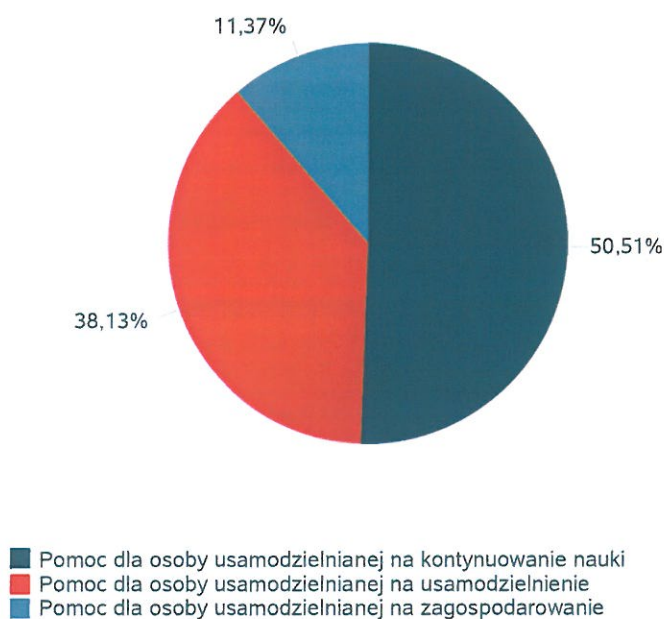
Kwota w złotych ogółem świadczeń na usamodzielnienia w rozbiciu na pełnoletnie osoby opuszczające rodziny zastępcze, pełnoletnie osoby opuszczające placówki opiekuńczo-wychowawcze

Rodzaj usamodzielnienia	Rodzinny dom dziecka	Rodziny zastępcze niezawodowe	Rodziny zastępcze spokrewnione	Rodziny zastępcze zawodowe
Pomoc dla osoby usamodzielnianej na kontynuowanie nauki	0,00 zł	43 533,00 zł	85 987,00 zł	8 718,00 zł
Pomoc dla osoby usamodzielnianej na usamodzielnienie	0,00 zł	60 400,00 zł	43 958,00 zł	0,00 zł
Pomoc dla osoby usamodzielnianej na zagospodarowanie	0,00 zł	8 855,00 zł	19 982,00 zł	2 272,00 zł

Procentowy udział wydatków wg rodzaju placówki



Procentowy udział wydatków wg rodzaju usamodzielnienia





**Dane o osobach korzystających z pomocy i wsparcia  
POWIAT - ZADANIA PCPR ORAZ MOPR  
wypełniają wyłącznie powiaty i miasta na prawach powiatu  
w całym okresie sprawozdawczym**

WYSZCZEGÓLNIENIE	Rok 2023	Rok oceny 2024	Prognoza 2025
<b>INDYWIDUALNE PROGRAMY POMOCY</b>			
<b>PROGRAM KOREKCYJNO-EDUKACYJNY DLA OSÓB STOSUJĄCYCH PRZEMOC DOMOWĄ</b>			
Liczba osób korzystających z usług	1	17	31
<b>USAMODZIELNIENIE</b>			
<b>PEŁNOLETNIE OSOBY OPUSZCZAJĄCE INSTYTUCJE, O KTÓRYCH MOWA W ART. 88 UST.1 USTAWY O POMOCY SPOŁECZNEJ</b>			
Liczba osób	2	0	2
Kwota świadczeń w złotych	3	0	16 391
<b>W TYM: (od poz. 4 do poz. 9)</b>			
<b>POMOC PIENIĘŻNA NA USAMODZIELNIENIE</b>			
Liczba osób	4	0	0
Kwota świadczeń w złotych	5	0	0
<b>POMOC PIENIĘŻNA NA KONTYNUOWANIE NAUKI</b>			
Liczba osób	6	0	1
Kwota świadczeń w złotych	7	0	5 369
<b>POMOC NA ZAGOSPODAROWANIE W FORMIE RZECZOWEJ</b>			
Liczba osób	8	0	2
Kwota świadczeń w złotych	9	0	11 022
<b>REHABILITACJA ZAWODOWA I SPOŁECZNA OSÓB NIEPEŁNOSPRAWNYCH</b>			
Ogólna kwota dofinansowania (PFRON, środki własne powiatu)	10	4 216 208	5 481 901
<b>POMOC NA LIKWIDACJĘ BARIER ARCHITEKTONICZNYCH, TECHNICZNYCH I W KOMUNIKOWANIU SIĘ</b>			
Liczba osób, które uzyskały dofinansowanie	11	90	119
Wartość dofinansowania w złotych	12	449 375	633 776
<b>TURNUSY REHABILITACYJNE</b>			
Liczba osób, które uzyskały pomoc	13	236	250
Wartość dofinansowania w złotych	14	333 701	511 860
<b>ZAOPATRZENIE W PRZEDMIOTY ORTOPEDYCZNE, ŚRODKI POMOCNICZE I SPRZĘT REHABILITACYJNY</b>			
Liczba osób, które uzyskały pomoc	15	1 137	1 550
Wartość dofinansowania w złotych	16	1 504 236	1 783 287
<b>PROGRAM "AKTYWNY SAMORZĄD"</b>			
Liczba świadczeń	17	117	194
Wartość dofinansowania w złotych	18	601 465	761 975
Liczba osób z niepełnosprawnościami korzystających z form wsparcia pomocy społecznej ogółem	19	87	114
<b>DOFINANSOWANIE SPORTU, KULTURY, REKREACJI I TURYSTYKI</b>			
Liczba dofinansowanych imprez	20	0	0
Liczba niepełnosprawnych uczestników	21	0	0
Wartość dofinansowania ogółem w złotych	22	0	0
<b>DOFINANSOWANIE USŁUG TŁUMACZA JĘZYKA MIGOWEGO LUB TŁUMACZA - PRZEWODNIKA</b>			
Wartość dofinansowania w złotych	23	0	0

## 4. Inne rodzaje pomocy i świadczeń

Nie dotyczy.

## 5. Zasoby instytucjonalne pomocy i wsparcia

Pomoc społeczna to nie tylko wsparcie finansowe osób i rodzin potrzebujących pomocy, ale także pomoc instytucjonalna, świadczona przez placówki pomocy społecznej. Na terenie powiatu nowosolskiego funkcjonuje Dom Pomocy Społecznej w Koźuchowie, dysponujący 100 miejscami, z przeznaczeniem dla:

- 1) osób przewlekle somatycznie chorych - 80
- 2) niepełnosprawnych fizycznie - 20.

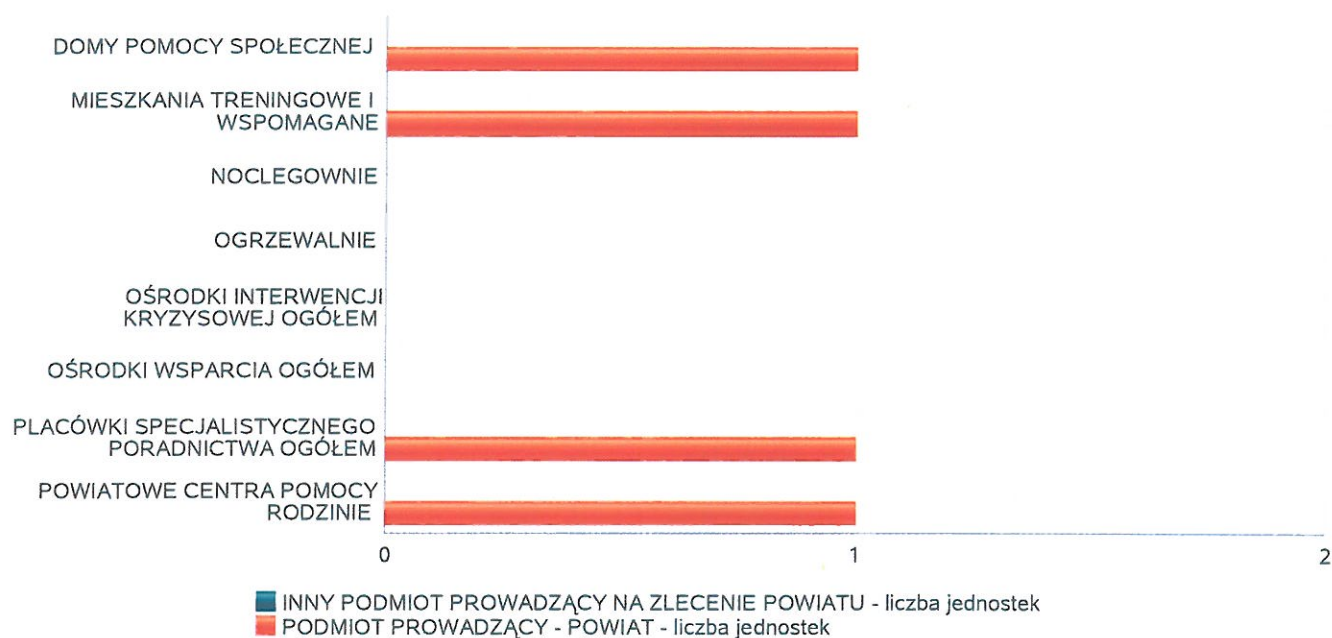
Na terenie powiatu nowosolskiego funkcjonuje Centrum Placówek Opiekuńczo- Wychowawczych wraz z 4 Placówkami, tj. placówką Opiekuńczo- Wychowawczą Nr 1,2,3 i 4 w Koźuchowie, przy ul. Traugutta 17. W Placówkach Opiekuńczo- Wychowawczych Nr 1,2,3 i 4 oraz rodzinach zastępczych przebywają dzieci, których rodzice nie potrafią lub nie mogą prawidłowo wypełniać obowiązków rodzicielskich. Tym rodzicom władza rodzicielska została odebrana, ograniczona bądź zawieszona. Ponadto na terenie powiatu nowosolskiego, przy Domu Pomocy Społecznej funkcjonuje 1 mieszkanie treningowe, dla 3 usamodzielniających się wychowanków placówek opiekuńczo- wychowawczych i rodzin zastępczych, którzy kontynuują naukę i nie ukończyli 25 roku życia. Utworzenie mieszkania treningowego na terenie powiatu nowosolskiego zaspokaja okresowo potrzeby mieszkaniowe młodych ludzi startujących w samodzielne, dorosłe życie przez okres uczęszczania do szkoły. W 2024 r. w ramach specjalistycznego poradnictwa psycholodzy PCPR w Nowej Soli udzieliili 97 porad psychologicznych na rzecz mieszkańców powiatu nowosolskiego. Czas pracy pracowników świadczących specjalistyczne poradnictwo dostosowano do potrzeb osób korzystających z porad.

Poniżej prezentujemy w formie graficznej i tabelarycznej szczegółowe dane dotyczące: liczby placówek w podziale na typ i instytucje prowadzącą, liczby miejsc i liczby osób korzystających z placówek, wskaźnik nasycenia usługami w postaci domów pomocy społecznej, środowiskowych domów samopomocy, mieszkań treningowych.

Liczba jednostek organizacyjnych pomocy i integracji społecznej o zasięgu lokalnym i o zasięgu ponadgminnym w podziale na instytucję prowadzącą

Jednostka	INNY PODMIOT PROWADZĄCY NA ZLECENIE POWIATU - liczba jednostek	PODMIOT PROWADZĄCY - POWIAT - liczba jednostek
DOMY POMOCY SPOŁECZNEJ	0	1
MIESZKANIA TRENINGOWE I WSPOMAGANE	0	1
NOCLEGOWNIE	0	0
OGRZEWALNIE	0	0
OŚRODKI INTERWENCJI KRYZYSOWEJ OGÓŁEM	0	0
OŚRODKI WSPARCIA OGÓŁEM	0	0
PLACÓWKI SPECJALISTYCZNEGO PORADNICTWA OGÓŁEM	0	1
POWIATOWE CENTRA POMOCY RODZINIE	x	1

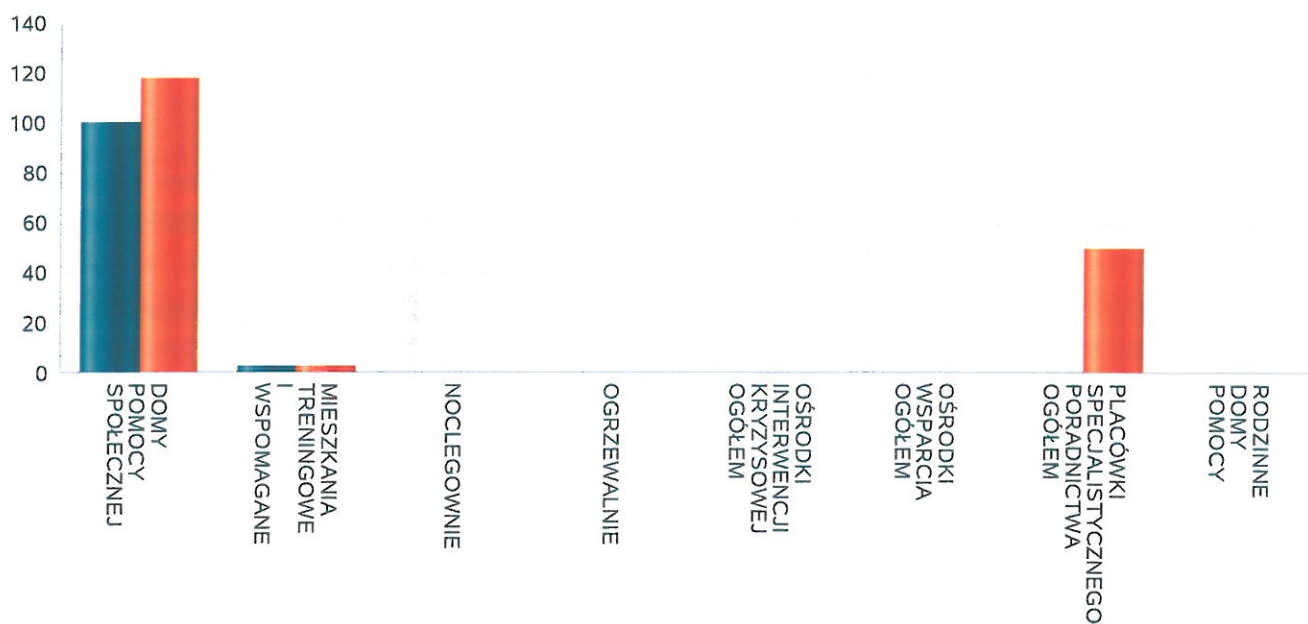
Liczba jednostek organizacyjnych pomocy i integracji społecznej



Liczba miejsc w jednostkach organizacyjnych pomocy i integracji społecznej o zasięgu lokalnym i o zasięgu ponadgminnym

Jednostka	liczba miejsc	liczba osób korzystających
DOMY POMOCY SPOŁECZNEJ	100	118
MIESZKANIA TRENINGOWE I WSPOMAGANE	3	3
NOCLEGOWNIE	0	0
OGRZEWALNIE	0	0
OŚRODKI INTERWENCJI KRYZYSOWEJ OGÓŁEM	x	0
OŚRODKI WSPARCIA OGÓŁEM	0	0
PLACÓWKI SPECJALISTYCZNEGO PORADNICTWA OGÓŁEM	x	50
RODZINNE DOMY POMOCY	0	0

Liczba miejsc w jednostkach organizacyjnych pomocy i integracji społecznej o zasięgu lokalnym i o zasięgu ponadgminnym

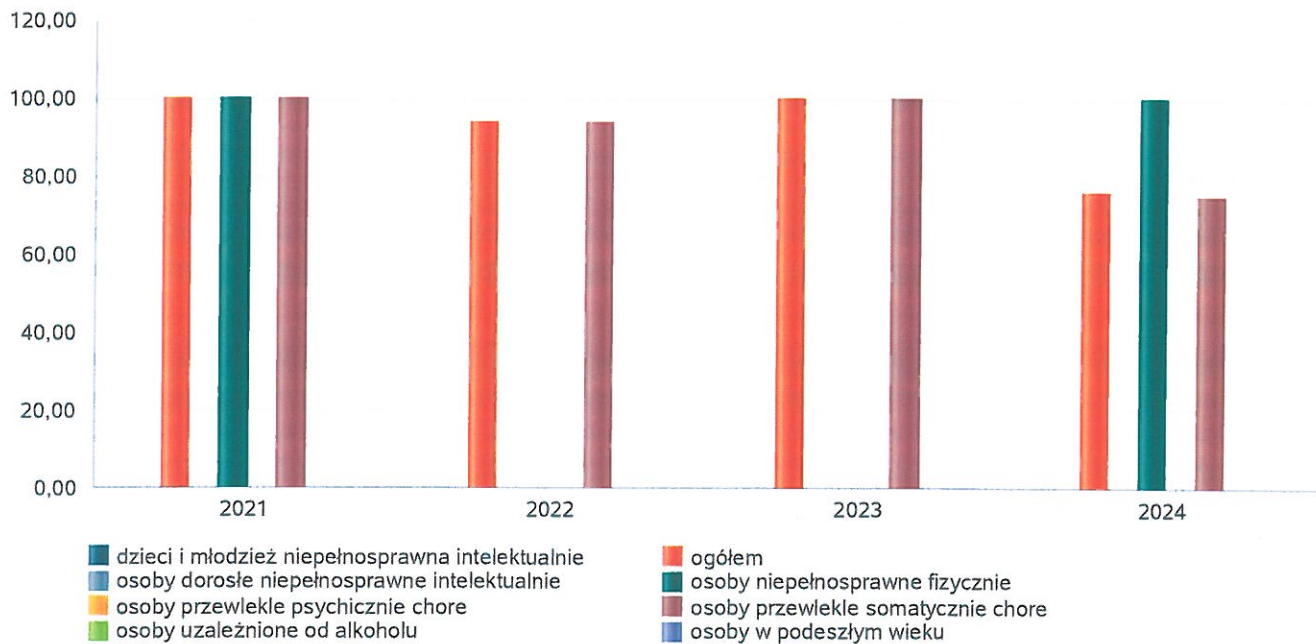


## Nasylenie usługami w DPS

Wskaźnik obliczany jako stosunek liczby osób umieszczonych w DPS pomnożony przez 100 do sumy liczby osób umieszczonych w DPS i liczby oczekujących

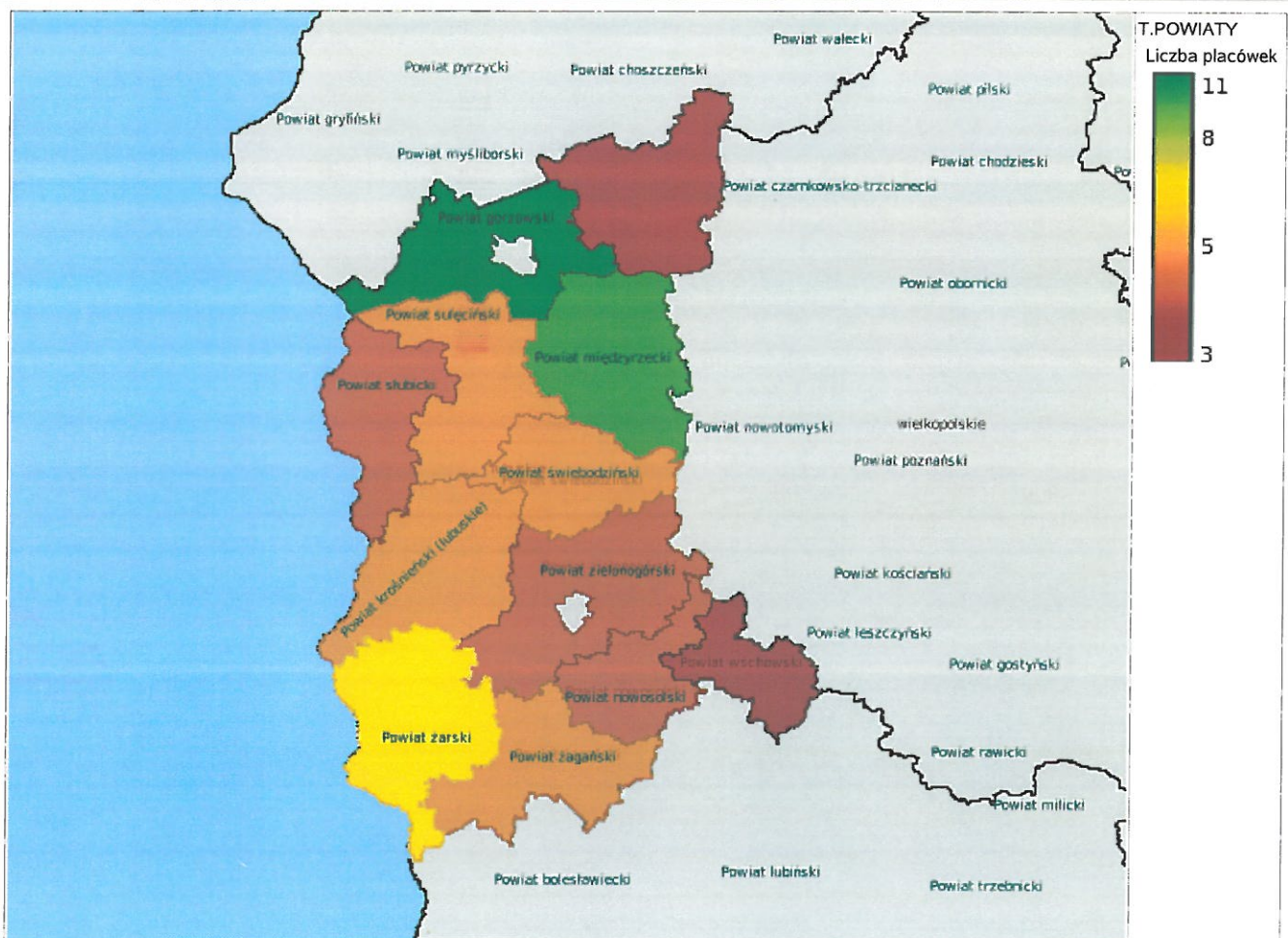
Grupa osób	Wskaźnik nasycenia usługami w DPS-ach wyrażony w %			
	2021	2022	2023	2024
ogółem	100,00	94,12	100,00	76,00
osoby w podeszłym wieku				
osoby przewlekle somatycznie chore	100,00	94,12	100,00	75,00
osoby przewlekle psychicznie chore				
osoby dorosłe niepełnosprawne intelektualnie				
dzieci i młodzież niepełnosprawna intelektualnie				
osoby niepełnosprawne fizycznie	100,00			100,00
osoby uzależnione od alkoholu				

Nasylenie usługami w DPS-ach



Rozmieszczenie jednostek organizacyjnych pomocy i integracji społecznej o zasięgu ponadgminnym

Powiat	Ogółem	DOMY POMOCY SPOŁ.	MIESZK. TRENIN. I WSPOM.	NOCLE - GOWNIE	OGRZE - WALNIE	OŚR. INTER - WENCJI KRYZYS. OG.	OŚRODKI WSPARCIA OGÓLEM	PLAC. SPEC. PORAD.	POWIAT. CENTRA POM. RODZ.
Powiat gorzowski	11	2	7	0	0	0	0	1	1
Powiat krośnieński (lubuskie)	5	1	0	0	0	1	1	1	1
Powiat międzyrzecki	10	6	0	0	0	1	1	1	1
Powiat nowosolski	4	1	1	0	0	0	0	1	1
Powiat strzelecko-drezdenecki	3	1	0	0	0	0	0	1	1
Powiat sułeciński	5	1	1	0	0	1	0	1	1
Powiat słubicki	4	0	0	0	0	0	2	1	1
Powiat wschowski	3	1	0	0	0	0	0	1	1
Powiat zielonogórski	4	1	0	0	0	0	1	1	1
Powiat świebodziński	5	3	0	0	0	0	0	1	1
Powiat żagański	5	0	2	0	0	0	1	1	1
Powiat żarski	7	2	3	0	0	0	0	1	1



## ZASOBY INSTYTUCJONALNE POMOCY I WSPARCIA

WYSZCZEGÓLNIENIE		Rok 2023	Rok oceny 2024	Prognoza 2025
<b>OŚRODKI WSPARCIA - OGÓŁEM</b>				
Liczba miejsc w placówkach ogółem	1	0	0	0
Liczba osób korzystających	2	0	0	0
Liczba osób oczekujących (wg stanu na 31 grudnia danego roku)	3	0	0	0
Liczba decyzji odmownych (wg stanu na 31 grudnia danego roku)	4	0	0	0
Kadra placówek - liczba osób zatrudnionych ogółem (wg stanu na 31 grudnia danego roku)	5	0	0	0
Roczny koszt prowadzenia i utrzymania placówek (w złotych)	6	0	0	0
<b>W TYM (z wierszy 1-6, dotyczy wierszy 7-27):</b>				
<b>ŚRODOWISKOWE DOMY SAMOPOMOCY</b>				
Liczba miejsc w placówkach ogółem	7	0	0	0
Liczba osób korzystających	8	0	0	0
Liczba osób umieszczonych	9	0	0	0
Liczba osób oczekujących (wg stanu na 31 grudnia danego roku)	10	0	0	0
Kadra placówek - liczba osób zatrudnionych ogółem (wg stanu na 31 grudnia danego roku)	11	0	0	0
Roczny koszt prowadzenia i utrzymania placówek (w złotych)	12	0	0	0
<b>DZIENNE DOMY POMOCY</b>				
Liczba miejsc w placówkach ogółem	13	0	0	0
Liczba osób korzystających	14	0	0	0
Liczba osób oczekujących (wg stanu na 31 grudnia danego roku)	15	0	0	0
Kadra placówek - liczba osób zatrudnionych ogółem (wg stanu na 31 grudnia danego roku)	16	0	0	0
Roczny koszt prowadzenia i utrzymania placówek (w złotych)	17	0	0	0
<b>KLUBY SAMOPOMOCY</b>				
Liczba miejsc w placówkach ogółem	18	0	0	0
Liczba osób korzystających	19	0	0	0
Liczba osób oczekujących (wg stanu na 31 grudnia danego roku)	20	0	0	0
Kadra placówek - liczba osób zatrudnionych ogółem (wg stanu na 31 grudnia danego roku)	21	0	0	0
Roczny koszt prowadzenia i utrzymania placówek (w złotych)	22	0	0	0
<b>SCHRONISKA DLA OSÓB BEZDOMNYCH I SCHRONISKA DLA OSÓB BEZDOMNYCH Z USŁUGAMI OPIEKUŃCZYMI</b>				
Liczba miejsc w placówkach ogółem	23	0	0	0
Liczba osób korzystających	24	0	0	0
Liczba osób skierowanych w wyniku eksmisji	25	0	0	0
Kadra placówek - liczba osób zatrudnionych ogółem (wg stanu na 31 grudnia danego roku)	26	0	0	0
Roczny koszt prowadzenia i utrzymania placówek (w złotych)	27	0	0	0
<b>OGRZEWAŁNIE</b>				

WYSZCZEGÓLNIENIE		Rok 2023	Rok oceny 2024	Prognoza 2025
Liczba miejsc w placówkach ogółem	28	0	0	0
Liczba osób korzystających	29	0	0	0
Kadra placówek - liczba osób zatrudnionych ogółem (wg stanu na 31 grudnia danego roku)	30	0	0	0
Roczny koszt prowadzenia i utrzymania placówek (w złotych)	31	0	0	0
<b>NOCLEGOWNIE</b>				
Liczba miejsc w placówkach ogółem	32	0	0	0
Liczba osób korzystających	33	0	0	0
Liczba osób skierowanych w wyniku eksmisji	34	0	0	0
Kadra placówek - liczba osób zatrudnionych ogółem (wg stanu na 31 grudnia danego roku)	35	0	0	0
Roczny koszt prowadzenia i utrzymania placówek (w złotych)	36	0	0	0

## ZASOBY INSTYTUCJONALNE POMOCY I WSPARCIA (c.d.)

WYSZCZEGÓLNIENIE		Rok 2023	Rok oceny 2024	Prognoza 2025
<b>DOMY POMOCY SPOŁECZNEJ</b>				
Liczba miejsc w placówkach ogółem	1	100	100	100
Liczba miejsc usługi wsparcia krótkoterminowego	2	0	0	0
Liczba osób korzystających	3	117	118	119
Liczba osób korzystających z usługi wsparcia krótkoterminowego	4	0	0	0
Liczba osób umieszczonych	5	22	19	19
Liczba osób oczekujących (wg stanu na 31 grudnia danego roku)	6	0	6	5
Liczba decyzji odmownych (wg stanu na 31 grudnia danego roku)	7	0	0	0
Kadra placówek - liczba osób zatrudnionych ogółem (wg stanu na 31 grudnia danego roku)	8	79	81	81
Roczny koszt prowadzenia i utrzymania placówek (w złotych)	9	7 574 070	8 841 682	9 984 344
<b>MIESZKANIA TRENINGOWE I WSPOMAGANE OGÓŁEM</b>				
Liczba miejsc w placówkach ogółem	10	3	3	3
Liczba osób korzystających	11	3	3	3
Liczba osób umieszczonych	12	3	3	3
Liczba osób oczekujących (wg stanu na 31 grudnia danego roku)	13	0	0	0
Kadra placówek - liczba osób zatrudnionych ogółem (wg stanu na 31 grudnia danego roku)	14	0	0	0
Roczny koszt prowadzenia i utrzymania placówek (w złotych)	15	40 461	3 946	9 833
<b>OŚRODKI INTERWENCJI KRYZYSOWEJ OGÓŁEM (powiatowe)</b>				
Liczba miejsc w placówkach ogółem	16	0	0	0
Liczba osób korzystających	17	0	0	0
<b>PLACÓWKI SPECJALISTYCZNEGO PORADNICTWA (powiatowe)</b>				
Liczba osób korzystających	18	58	50	60



WYSZCZEGÓLNIENIE		Rok 2023	Rok oceny 2024	Prognoza 2025
Kadra placówek - liczba osób zatrudnionych ogółem (wg stanu na 31 grudnia danego roku)	19	0	0	0
Roczny koszt prowadzenia i utrzymania placówek (w złotych)	20	0	0	0
<b>PLACÓWKI WSPARCIA DZIENNEGO</b>				
Liczba miejsc w placówkach ogółem	21	95	95	95
Liczba osób korzystających	22	62	69	69
Kadra placówek - liczba osób zatrudnionych ogółem (wg stanu na 31 grudnia danego roku)	23	0		
Roczny koszt prowadzenia i utrzymania placówek (w złotych)	24	127 763	104 820	104 820
<b>PLACÓWKI OPIEKUŃCZO-WYCHOWAWCZE OGÓŁEM</b>				
Liczba miejsc w placówkach ogółem	25	49	49	49
Liczba osób korzystających	26	61	60	60
Kadra placówek - liczba osób zatrudnionych ogółem (wg stanu na 31 grudnia danego roku)	27	37	36	36
Roczny koszt prowadzenia i utrzymania placówek (w złotych)	28	4 263 206	5 184 313	5 261 274
<b>W tym: PLACÓWKI TYPU RODZINNEGO</b>				
Liczba miejsc w placówkach ogółem	29	0	0	0
Liczba osób korzystających	30	0	0	0
Kadra placówek - liczba osób zatrudnionych ogółem (wg stanu na 31 grudnia danego roku)	31	0	0	0
Roczny koszt prowadzenia i utrzymania placówek (w złotych)	32	0	0	0
<b>CENTRUM INTEGRACJI SPOŁECZNEJ</b>				
Liczba uczestników zajęć	33	0	0	0
<b>KLUB INTEGRACJI SPOŁECZNEJ</b>				
Liczba uczestników zajęć	34	X	X	X
<b>WARSZTAT TERAPII ZAJĘCIOWEJ</b>				
Liczba uczestników zajęć	35	65	65	65
Kadra placówek - liczba osób zatrudnionych ogółem (wg stanu na 31 grudnia danego roku)	36	20	20	20
Roczny koszt prowadzenia i utrzymania placówek (w złotych)	37	2 118 418	2 432 997	2 541 934
<b>ZAKŁAD AKTYWNOŚCI ZAWODOWEJ</b>				
Liczba uczestników zajęć	38	0	0	0

## INNE INSTYTUCJE POMOCY I WSPARCIA

Rodzaj instytucji	Wyszczególnienie		Rok 2023	Rok oceny 2024	Prognoza 2025
Spółdzielnie socjalne dla których JST jest założycielem lub członkiem	Liczba spółdzielni socjalnych	1	0	0	0
	Liczba osób zatrudnionych w spółdzielniach socjalnych (ogółem wg stanu na 31 grudnia danego roku)	2	0	0	0
	W tym, z wiersza powyżej, liczba osób, o których mowa w art. 4 ust. 1 ustawy o spółdzielniach socjalnych, zatrudnionych w spółdzielniach socjalnych	3	0	0	0

Rodzaj instytucji	Wyszczególnienie	Rok 2023	Rok oceny 2024	Prognoza 2025
	(wg stanu na 31 grudnia danego roku)			
Liczba organizacji pozarządowych w obszarze włączenia społecznego działających na terenie JST	4	0	0	0

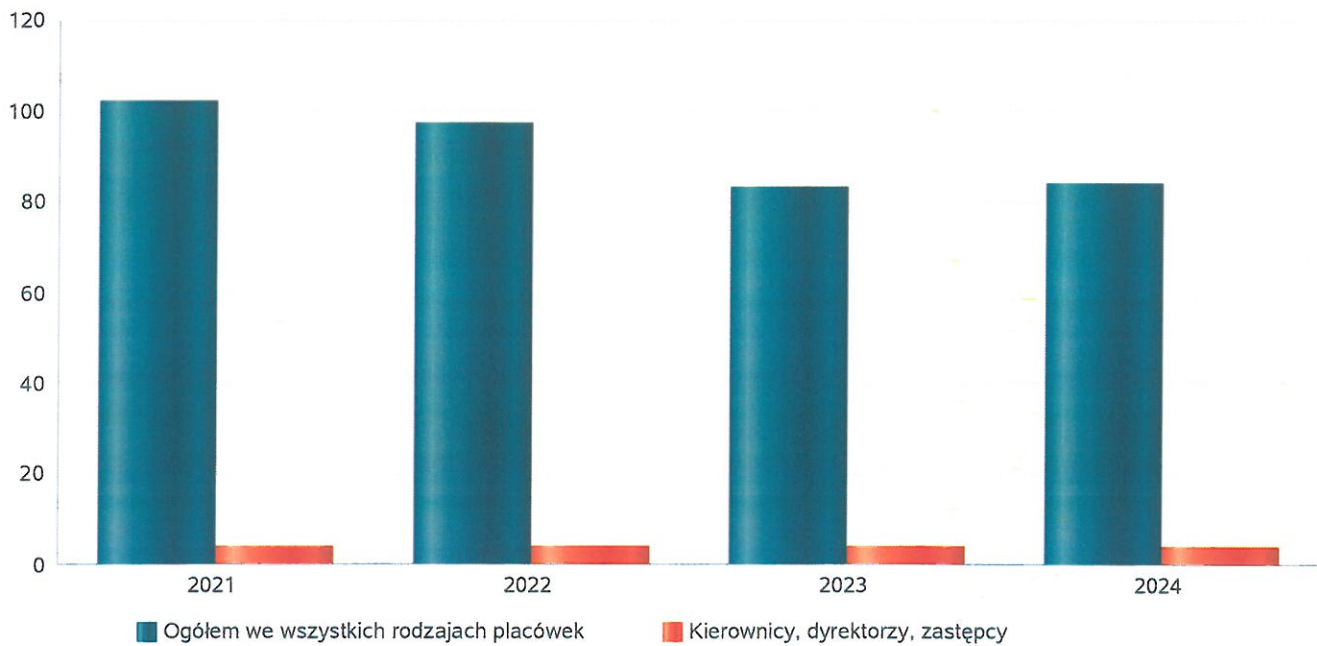
## 6. Kadra jednostki organizacyjnej pomocy społecznej

W roku oceny, kadra powiatowego centrum pomocy rodzinie liczyła 28 osób w tym: kadra kierownicza 3 osoby, pracownicy socjalni 3 osoby, pozostali pracownicy 22 osoby. Spośród zatrudnionych w powiatowym centrum pomocy rodzinie pracowników 27 posiada wykształcenie wyższe. Wśród pracowników 1 osoba posiada specjalizację z organizacji pomocy społecznej. Poniżej prezentujemy w formie graficznej szczegółowe dane dotyczące liczby pracowników jednostki w tym: kadry kierowniczej, pracowników socjalnych, wskaźnika specjalizacji pracowników socjalnych, wskaźnika spełnienia zapisów ustawowych dotyczących zatrudnienia pracowników socjalnych.

Kadra jednostek organizacyjnych pomocy społecznej - osoby zatrudnione

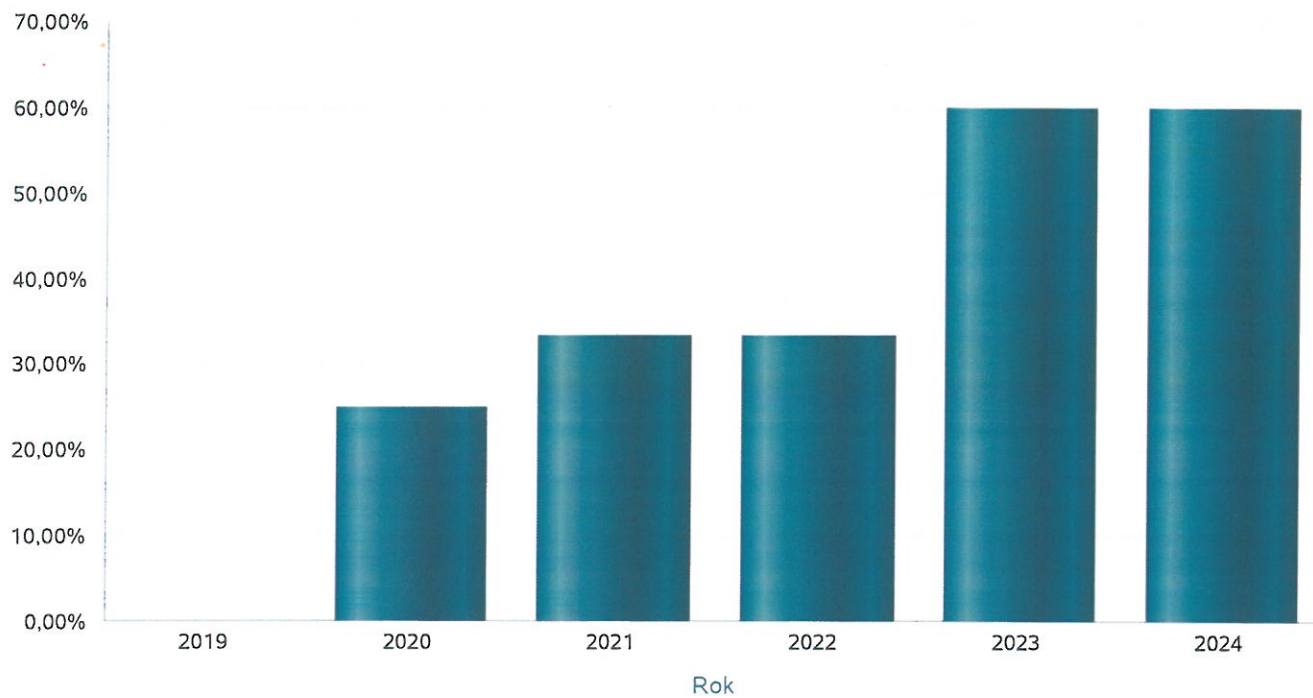
Zatrudnieni	Liczba osób			
	2021	2022	2023	2024
Ogółem we wszystkich rodzajach placówek	102	97	83	84
Kierownicy, dyrektorzy, zastępcy	4	4	4	4

Kadra jednostek organizacyjnych pomocy społecznej - osoby zatrudnione



## Kadra jednostek organizacyjnych pomocy społecznej

Rok	Wskaźnik
2019	0,00%
2020	25,00%
2021	33,33%
2022	33,33%
2023	60,00%
2024	60,00%



## 6.1. Zatrudnienie pomocnicze w jednostce organizacyjnej pomocy społecznej

Nie dotyczy.

## 6.2. Zespoły pracy socjalnej i integracji społecznej w jednostce pomocy społecznej

Nie dotyczy.

## 7. Środki finansowe na wydatki w pomocy społecznej i innych obszarach polityki społecznej w budżecie jednostki samorządu terytorialnego


W powiecie nowosolskim środki finansowe wydatkowane na zadania z zakresu polityki społecznej wyniosły w 2024 roku 34.651.262zł. Poziom wydatków w stosunku do roku poprzedniego wzrósł o 5.411.469 zł. W dziale 855 – Rodzina wydatkowano 15.794.609 zł co stanowi 45,58 % ogólnych wydatków w zakresie polityki społecznej. W dziale 852 – Pomoc społeczna wydatkowano 10.679.591 zł. co stanowi 30,82 % ogólnych wydatków w zakresie polityki społecznej. W dziale 853 - Pozostałe działania pomocy społecznej wydatkowano 8.177.062 zł co stanowi 23,60 % ogólnych wydatków w zakresie polityki społecznej.

### WYDATKI W OBSZARACH POLITYKI SPOŁECZNEJ W JEDNOSTKACH SAMORZĄDU TERYTORIALNEGO



- 855 - RODZINA
- 852 - POMOC SPOŁECZNA
- 853 - POZOSTAŁE ZADANIA W ZAKRESIE POLITYKI SPOŁECZNEJ
- 851 - OCHRONA ZDROWIA
- 854 - EDUKACYJNA OPIEKA WYCHOWAWCZA

WYDATKI W OBSZARACH POLITYKI SPOŁECZNEJ W OPS / PCPR



- 855 - RODZINA
- 852 - POMOC SPOŁECZNA
- 853 - POZOSTAŁE ZADANIA W ZAKRESIE POLITYKI SPOŁECZNEJ
- 851 - OCHRONA ZDROWIA
- 854 - EDUKACYJNA OPIEKA WYCHOWAWCZA

**ŚRODKI FINANSOWE NA WYDATKI W POMOCY SPOŁECZNEJ I INNYCH OBSZARACH POLITYKI SPOŁECZNEJ W BUDŻECIE JEDNOSTKI SAMORZĄDU TERYTORIALNEGO  
ZADANIA WŁASNE I ZADANIA ZLECONE - w złotych**

WYSZCZEGÓLNIENIE		Rok 2023	Rok oceny 2024	Prognoza 2025
<b>OGÓLEM</b>				
OGÓLEM ( działy)	1	29 239 793	34 651 262	37 260 286
W tym: w budżecie OPS/PCPR	2	12 202 609	14 234 415	20 783 668
<b>851 - OCHRONA ZDROWIA</b>				
85153 - Przeciwdziałanie narkomanii	3	0	0	0
w tym: w budżecie OPS / PCPR	4	0	0	0
85154 - Przeciwdziałanie alkoholizmowi	5	0	0	0
w tym: w budżecie OPS / PCPR	6	0	0	0
<b>852 - POMOC SPOŁECZNA</b>				
85202 - Domy pomocy społecznej	7	7 574 070	8 841 682	9 984 344
w tym: w budżecie OPS / PCPR	8	0	0	0
85203 - Ośrodki Wsparcia	9	0	0	0
w tym: w budżecie OPS / PCPR	10	0	0	0
85205 - Zadania w zakresie przeciwdziałania przemocy w rodzinie	11	15 300	32 000	30 000
w tym: w budżecie OPS / PCPR	12	15 300	32 000	30 000
85213 - Składki na ubezpieczenie zdrowotne opłacane za osoby pobierające niektóre świadczenia z pomocy społecznej oraz za osoby uczestniczące w zajęciach w centrum integracji społecznej	13	0	0	0
w tym: w budżecie OPS / PCPR	14	0	0	0

WYSZCZEGÓLNIENIE		Rok 2023	Rok oceny 2024	Prognoza 2025
85214 - Zasiłki okresowe, celowe i pomoc w naturze oraz składki na ubezpieczenia emerytalne i rentowe	15	0	0	0
w tym: w budżecie OPS	16	0	0	0
85215 - Dodatki mieszkaniowe	17	0	0	0
w tym: w budżecie OPS	18	0	0	0
85216 - Zasiłki stałe	19	0	0	0
w tym: w budżecie OPS	20	0		0
85218 - Powiatowe Centra Pomocy Rodzinie	21	1 487 995	1 798 367	2 056 643
w tym: w budżecie PCPR	22	1 487 995	1 798 367	2 056 643
85219 - Ośrodki Pomocy Społecznej	23	X	X	X
w tym: w budżecie OPS	24	X	X	X
85220 - Jednostki specjalistycznego poradnictwa, mieszkania chronione i ośrodki interwencji kryzysowej	25	40 461	3 946	46 733
w tym: w budżecie OPS / PCPR	26	40 461	3 946	46 733
85228 - Usługi opiekuńcze i specjalistyczne usługi opiekuńcze	27	0	0	0
w tym: w budżecie OPS / PCPR	28	0	0	0
85230 - Pomoc w zakresie dożywiania	29	0	0	0
w tym: w budżecie OPS	30	0	0	0
85231 - Pomoc dla cudzoziemców	31	0	0	37 595
w tym: w budżecie OPS / PCPR	32	0	0	37 595
W tym (z wiersza 31): Wydatki na pomoc dla cudzoziemców w celu integracji ze środowiskiem (cudzoziemcy, którzy uzyskali status uchodźcy lub ochronę uzupełniającą)	33	0	0	0
w tym: w budżecie OPS / PCPR	34	0	0	0
85232 - Centra Integracji Społecznej	35	0	0	0
w tym: w budżecie OPS / PCPR	36	0	0	0
85278 - Usuwanie skutków kłesk żywiołowych	37	0	0	0
w tym: w budżecie OPS / PCPR	38	0	0	0
85295 - Pozostała działalność	39	0	3 596	4 316
w tym: w budżecie OPS / PCPR	40	0	3 596	4 316
<b>853 - POZOSTAŁE ZADANIA W ZAKRESIE POLITYKI SPOŁECZNEJ</b>				
85311 - Rehabilitacja zawodowa i społeczna osób niepełnosprawnych	41	4 408 910	5 481 901	5 321 540
w tym: w budżecie OPS / PCPR	42	213 027	243 360	5 221 540
85321 - Zespoły do spraw orzekania o niepełnosprawności	43	1 004 025	1 152 311	1 131 000
w tym: w budżecie dyspozycji OPS / PCPR	44	0	0	0
85324 - Państwowy Fundusz Rehabilitacji Osób Niepełnosprawnych	45	1 011 038	1 226 012	1 378 014
w tym: w budżecie OPS / PCPR	46	1 011 038	1 226 012	1 378 014
85395 - Pozostała działalność w zakresie polityki społecznej	47	0	316 838	694 762
w tym: w budżecie OPS / PCPR	48	0	316 838	694 762
<b>854 - EDUKACYJNA OPIEKA WYCHOWAWCZA</b>				
85415 - Pomoc materialna dla uczniów o charakterze socjalnym	49	0	0	0

WYSZCZEGÓLNIENIE		Rok 2023	Rok oceny 2024	Prognoza 2025
w tym: w budżecie OPS / PCPR	50	0	0	0
85416 - Pomoc materialna dla uczniów o charakterze motywacyjnym	51	0	0	0
w tym: w budżecie OPS / PCPR	52	0	0	0
<b>855 - RODZINA</b>				
85501 - Świadczenie wychowawcze	53	0	0	0
w tym: w budżecie OPS / PCPR	54	0	0	0
85502 - Świadczenia rodzinne, świadczenie z funduszu alimentacyjnego oraz składki na ubezpieczenia emerytalne i rentowe z ubezpieczenia społecznego	55	0	0	0
w tym: w budżecie OPS / PCPR	56	0	0	0
85504 - Wspieranie rodziny	57	0	0	0
w tym: w budżecie OPS / PCPR	58	0	0	0
85516 - Tworzenie i funkcjonowanie żłobków	59	0	0	0
w tym: w budżecie OPS / PCPR	60	0	0	0
85516 - Tworzenie i funkcjonowanie klubów dziecięcych	61	0	0	0
w tym: w budżecie OPS / PCPR	62	0	0	0
85516 - Dzienni opiekunowie	63	0	0	0
w tym: w budżecie OPS / PCPR	64	0	0	0
85508 - Rodziny zastępcze	65	5 926 360	6 535 667	7 210 753
w tym: w budżecie OPS / PCPR	66	5 926 360	6 535 667	7 210 753
85510 - Działalność placówek opiekuńczo-wychowawczych	67	7 771 634	9 258 942	9 364 586
w tym: w budżecie OPS / PCPR	68	3 508 428	4 074 629	4 103 312
85513 - Składki na ubezpieczenie zdrowotne opłacane za osoby pobierające niektóre świadczenia rodzinne, zgodnie z przepisami ustawy o świadczeniach rodzinnych oraz za osoby pobierające zasiłki dla opiekunów, zgodnie z przepisami ustawy z dnia 4 kwietnia 2014 r. o ustaleniu i wypłacie zasiłków dla opiekunów	69	0	0	0
w tym: w budżecie OPS / PCPR	70	0	0	0
85514 - Składki na ubezpieczenie zdrowotne opłacane za osoby przebywające na urlopie wychowawczym, za osoby zatrudnione jako nianie oraz za osoby sprawujące osobistą opiekę nad dzieckiem	71	0	0	0
w tym: w budżecie OPS / PCPR	72	0	0	0
85578 Usuwanie skutków klęsk żywiołowych	73	0	0	0
w tym: w budżecie OPS / PCPR	74	0	0	0

## 8. Aktywność projektowo-konkursowa jednostki organizacyjnej pomocy społecznej

Aktywność projektowo - konkursowa jednostki organizacyjnej pomocy społecznej polega na realizacji projektów finansowanych z Europejskiego Funduszu Społecznego Plus.  
 1) Powiatowe Centrum Pomocy Rodzinie w Nowej Soli rozpoczęło w 2024 roku realizację projektu pn. „Aktywnie w przyszłość”. Projekt współfinansowany jest ze środków Unii Europejskiej w ramach Programu Fundusze Europejskie dla Lubuskiego 2021-2027, Priorytet 6 Fundusze Europejskie na wsparcie obywateli, Działanie 6.9 aktywna integracja społeczno – zawodowa. Wartość projektu wynosi: 1 011 600,00 złotych, w tym dofinansowanie: 961 020,00 złotych oraz wkład własny: 50 580,00 złotych. Projekt „Aktywnie w przyszłość” realizowany jest w okresie od 01.01.2024 do 31.12.2025 r. na terenie powiatu nowosolskiego.

Projekt skierowany jest do mieszkańców powiatu nowosolskiego:

- osób bezrobotnych i biernych zawodowo,
  - usamodzielniających się wychowanków z pieczy zastępczej oraz osób z ich otoczenia.
- Wsparciem zostanie objętych 60 mieszkańców powiatu, w tym: 38 osób biernych zawodowo (osoby z niepełnosprawnością i młodzież z pieczy zastępczej) oraz 22 osoby bezrobotne. Celem projektu jest ograniczenie zjawiska marginalizacji społecznej oraz wspieranie aktywnego włączenia społecznego osób i rodzin zagrożonych ubóstwem i wykluczeniem społecznym oraz osób biernych zawodowo, w tym osób z niepełnosprawnościami, poprzez wielopłaszczyznowe działania w zakresie reintegracji społecznej i zawodowej. Kandydaci do projektu są rekrutowani zgodnie z zasadami równości szans oraz niedyskryminacji, w tym dostępności dla osób z niepełnosprawnościami.



Projekt ukierunkowany jest na zwiększenie aktywności społeczno-zawodowej osób bezrobotnych oraz osób biernych zawodowo poprzez wielopłaszczyznowe działania i zastosowanie usług aktywnej integracji. Wsparcie zaplanowane w projekcie ukierunkowane jest na realizację celów w zakresie osiągnięć w obszarze efektywności zatrudnieniowej oraz społecznej. W dążeniu do realizacji założonych celów przez cały okres trwania projektu nad każdym Uczestnikiem czuwają opiekunowie. Osoby biorące udział w projekcie mogą też liczyć na pomoc w podjęciu decyzji dotyczącej wyboru odpowiednich form aktywizacji na każdym etapie projektu, zgodnie z ich preferencjami i oczekiwaniami. W ramach projektu zaplanowano różnorodne formy wsparcia, zarówno z zakresu aktywizacji społecznej, jak i zawodowej m.in.:

- warsztaty zaradności i kompetencji społecznych,
- indywidualne zajęcia wyrównawcze dla wychowanków pieczy zastępczej,
- grupowe i indywidualne doradztwo zawodowe,
- kursy/szkolenia zawodowe,
- pośrednictwo pracy,
- wsparcie trenera pracy,
- inne zajęcia wynikające z indywidualnych potrzeb Uczestników.

W 2024 roku zakres wsparcia merytorycznego i wzmacniającego aktywność osób bezrobotnych oraz biernych zawodowo, w tym osób z niepełnosprawnością oraz młodzieży z pieczy zastępczej, będących uczestnikami projektu obejmował działania:

- a) 3-dniowe wyjazdowe warsztaty dla 60 uczestników projektu, które odbyły się w dniach od 29.08.2024 r. do 31.08.2024 r. w ośrodku: Hotel\*\*\*\*Skal w Ustroniu Morskim. Celem warsztatów była integracja uczestników, zwiększenie aktywności społecznej, nauka radzenia sobie ze stresem oraz wzmocnienie kompetencji społecznych, propagowanie zdrowego stylu życia, nauka technik i metod relaksacji, odreagowania trudnych emocji, wdrażanie i motywowanie do podejmowania aktywności fizycznej jako formy spędzania wolnego czasu pokazanie i wyuczenie wzorców i zachowań, które ułatwią poruszanie się bez ograniczeń w życiu codziennym, w tym uczestniczeniu w życiu społecznym i zawodowym oraz praca nad poprawą wizerunku pomocnego przy poszukiwaniu pracy. Przez cały cykl szkoleń, uczestnicy projektu brali udział w interaktywnych warsztatach, które miały przyczynić się do ich integracji oraz aktywizacji społeczno – zawodowej. Na realizację zadania wydatkowano kwotę 87.264,00 zł.
- b) Integracyjne wydarzenie Bożonarodzeniowe. Wydarzenie zostało zorganizowane na Zamku w Koźuchowie. Celem wydarzenia była integracja Uczestników i Uczestniczek projektu pn. „Aktywnie w przyszłość” w atmosferze Świąt Bożego Narodzenia z jednoczesnym zwróceniem uwagi na kształtowanie prawidłowych wzorców i relacji rodzinnych oraz podtrzymywanie tradycji świątecznych. Ważnym elementem wydarzenia była integracja Uczestników projektu wokół dobra wspólnego i motywowanie się do dalszej pracy w kierunku poprawy swojego stanu zdrowia i podnoszenia kwalifikacji oraz kompetencji społeczno – zawodowych. Przy realizacji zamówienia zostały zastosowane klauzule społeczne w postaci realizacji dostawy cateringu oraz oprawy wydarzenia (animacji) przez podmioty ekonomii społecznej. Na realizację zadania wydatkowano kwotę 27.000,00 zł.

Warsztaty grupy wsparcia dla osób bezrobotnych oraz osób z niepełnosprawnością, których termin realizacji zaplanowano na okres od października 2024 r. do czerwca 2025 r. W ramach realizacji zadania zaplanowano przeprowadzenie dla 2 grup Uczestników po 4 warsztaty stacjonarne oraz 4 wyjścia specjalne, tj. wydarzenia kulturowe, rekreacyjne lub sportowe biletowe. Celem warsztatów jest przygotowanie i zmotywowanie uczestników zajęć do podejmowania działań kierowanych na wyjście z sytuacji wykluczenia społecznego oraz podniesienie samooceny, profilaktyka zachowań ryzykownych, a także motywowanie do aktywnego poszukiwania pracy. Uczestnicy utworzyli grupę samopomocową, której aktywne działania skierowane są na wspólne pokonywanie problemów natury psychicznej, socjalnej, dotyczących ich bezpośrednio albo ich bliskich. Celem ich pracy jest poprawa własnych osobistych warunków życia. Grupa jest środkiem prowadzącym do zniesienia izolacji zewnętrznej (społecznej, towarzyskiej) i wewnętrznej (osobistej, duchowej) a także zmotywowania do zmiany swojej sytuacji. Wartość zawartej umowy na realizację warsztatów 31.200,00 zł. W 2024 r. na realizację działania poniesiono wydatki w kwocie 9.600,00 złotych.

Warsztaty dla młodzieży pn. „Przygotowanie do samodzielności”, których termin realizacji zaplanowano na okres od października 2024 r. do czerwca 2025 r. W ramach realizacji zadania zaplanowano przeprowadzenie 3 warsztatów stacjonarnych oraz 3 wyjść specjalnych, tj. wydarzeń kulturowych, rekreacyjnych lub sportowych biletowych. Celem warsztatów jest przygotowanie młodzieży z pieczy zastępczej do procesu usamodzielnienia, wejście w wiek dorosły, zaplanowanie przyszłej kariery i wejścia na rynek pracy. Warsztaty zaplanowano w takiej formie, aby w warsztatach mogli uczestniczyć młodzi Uczestnicy projektu wraz z otoczeniem, którzy wspólnie będą ich wspierać w procesie usamodzielnienia. Grupa jest środkiem prowadzącym do zniesienia izolacji zewnętrznej (społecznej, towarzyskiej) i wewnętrznej (osobistej, duchowej) a także zmotywowania do zmiany swojej sytuacji. Wartość zawartej umowy na realizację warsztatów 17.970,00 zł. W 2024 r. na realizację działania poniesiono wydatki w kwocie 6.998,00 złotych.5

W ramach wkładu własnego w 2024 roku poniesiono wydatki na świadczenia społeczne dla uczestników projektu z pieczy zastępczej w kwocie 50 580,00 złotych. W 2024 r. na realizację ww. projektu wydatkowano kwotę 316 837,71 złotych. Realizacja projektu trwać będzie do 31.12.2025 r.

2) realizacja programu korekcyjno-edukacyjnego dla osób stosujących przemoc domową, w ramach krajowego Programu Przeciwdziałania Przemocy w Rodzinie. Środki finansowane na realizację zadania z zakresu administracji rządowej, tj. zadania z zakresu Krajowego Programu Przeciwdziałania Przemocy w rodzinie, pozyskano z Lubuskiego Urzędu Wojewódzkiego w Gorzowie Wielkopolskim. Dotacja celowa z budżetu państwa na realizację programu wyniosła 31.000,00 zł. Na realizację zadania wykorzystano całość dotacji.

3) realizacja programu Samodzielność – Aktywność - Mobilność „Mieszkanie dla absolwenta”. Na realizację ww. programu w 2024 r. Powiat otrzymał środki finansowe z PFRON w łącznej wysokości 184.542,00 zł. Dofinansowanie można było uzyskać do wszystkich kosztów wymienionych w umowie wynajmu mieszkania lub domu. Wysokość dofinansowania zależy od miejsca wynajmowanego mieszkania oraz tego, czy wnioskodawca porusza się za pomocą wózka inwalidzkiego. W 2024 r. do PCPR wpłynęło 4 wnioski. Pozytywnie rozpatrzono 1 wniosek, zawarto 1 umowę na łączną kwotę 88 563,60 zł. 1 wniosek był w trakcie weryfikacji. Pozostałych 2 wnioskodawców zrezygnowało z ubiegania się o dofinansowanie.

4) realizacja programu Samodzielność – Aktywność - Mobilność „Dostępne mieszkanie”. Na realizację ww. programu w 2024 r. Powiat otrzymał środki finansowe z PFRON w łącznej wysokości 143.532,00 zł. Dofinansowanie można było uzyskać do zmiany mieszkania na pozbawione barier architektonicznych, znajdujące się w miejscu umożliwiającym samodzielne opuszczenie budynku. Wysokość dofinansowania zależy od miejsca, w którym kupowane jest mieszkanie i stanowi różnicę pomiędzy ceną mieszkania kupowanego i sprzedawanego. W 2024 r. do PCPR nie wpłynął żaden wniosek.

5) realizacja programu „Aktywny samorząd”, finansowanego ze środków Państwowego Funduszu Rehabilitacji Osób Niepełnosprawnych. Realizatorem programu był PCPR w Nowej Soli. Program skierowany był do osób niepełnosprawnych z terenu powiatu i zastąpił dotychczasowe programy PFRON, tj. komputer dla Homera, Pegaz oraz Student II. Na realizację ww. programu w 2024 r. Powiat otrzymał środki finansowe z PFRON w łącznej wysokości 919.753,00 zł. W 2024 r. do PCPR wpłynęło 230 wniosków. Pozytywnie rozpatrzono 193 wnioski, zawarto 162 umowy na łączną kwotę 765.612 zł. Pozostałych 37 wnioskodawców zrezygnowało z ubiegania się o dofinansowanie lub z przyznanego dofinansowania albo nie spełniało warunków formalnych, a ich wnioski rozpatrzono negatywnie.

## 9. Współpraca z organizacjami pozarządowymi - zadania zlecone w obszarze pomocy i wsparcia

W 2024 r. Powiatowe Centrum Pomocy Rodzinie w Nowej Soli ściśle współpracowało z Ośrodkami Pomocy Społecznej, Szkołami, Sądem, Zespołami Kuratorskiej Służby Sądowej, Komendą Powiatową Policji, Placówkami Opiekuńczo – Wychowawczymi i innymi instytucjami. Ponadto współpracowało z organizacjami pozarządowymi, stowarzyszeniami, fundacjami działającymi na rzecz pomocy dziecku i rodzinie, przeciwdziałania przemocy domowej oraz na rzecz osób niepełnosprawnych, m.in. „Przystań”, „Tęcza”, Stowarzyszenie Dzieci i Młodzieży Niepełnosprawnej „Pomóż nie będę sam”, „Relacja” oraz „Monar” oraz Centrum Na Rzecz Rodziny i Rozwoju Osobistego.

## 10. Wnioski końcowe

Ocena zasobów pomocy społecznej dla powiatu nowosolskiego za 2024 rok została przygotowana na podstawie danych zebranych przez Powiatowe Centrum Pomocy Rodzinie za pośrednictwem systemu Centralnej Aplikacji Statystycznej MRPIPS. Dane z Oceny umożliwiają analizowanie i monitorowanie występowania problemów społecznych oraz planowanie działań aktywizujących jednostki samorządu terytorialnego w obszarze usług społecznych. Zawarte w niej informacje są materiałem poglądowym mającym ułatwić władzom powiatu podejmowanie decyzji związanych z planowaniem budżetu w zakresie polityki społecznej w kolejnym roku jednakże z uwagi na fakt, że jest sporządzona pod koniec I kwartału danego roku nie stanowi bazy do planowania budżetu na kolejny rok, jednak potwierdza potrzeby finansowe w zakresie realizowanych zadań.

Z zakresu pomocy społecznej w ramach zasobu instytucjonalnego funkcjonuje dom pomocy społecznej: Dom Pomocy Społecznej w Koźuchowie jako jednostka organizacyjna Powiatu. Dom przeznaczony jest dla osób przewlekle somatycznie chorych - 80 miejsc i niepełnosprawnych fizycznie- 20 miejsc.

Na terenie powiatu nowosolskiego, przy Domu Pomocy Społecznej w Koźuchowie funkcjonuje 1 mieszkanie treningowe dla 3 usamodzielniających się wychowanków placówek opiekuńczo- wychowawczych i rodzin zastępczych, którzy kontynuują naukę i nie ukończyli 25 roku życia.

Z zakresu realizacji zadań pieczy zastępczej, w Powiecie Nowosolskim funkcjonują rodzinne i instytucjonalne formy pieczy zastępczej. Na dzień 31 grudnia 2024 r. w powiecie funkcjonowało 138 rodzin zastępczych, w których przebywało 219 dzieci.

Jako instytucjonalna forma pieczy zastępczej w Powiecie Nowosolskim funkcjonują cztery placówki opiekuńczo-wychowawcze typu socjalizacyjnego zapewniając ogółem miejsca dla 49 wychowanków. Obsługę ekonomiczno - administracyjną i organizacyjną zapewnia powołane do tego celu Centrum Obsługi Placówek Opiekuńczo Wychowawczych w Koźuchowie. W okresie od stycznia do grudnia 2024 r. w Placówkach Opiekuńczo- Wychowawczych Nr 1,2,3 i 4 w Koźuchowie przebywało łącznie 60 wychowanków. Wg stanu na dzień 31.12.2024 r. w Placówkach Opiekuńczo - Wychowawczych w Koźuchowie przebywało 49 wychowanków.

Na terenie Powiatu funkcjonuje wsparcie dla osób niepełnosprawnych. Warsztat Terapii Zajęciowej prowadzony przez Stowarzyszenie Dzieci i Młodzieży Niepełnosprawnej "Pomóż nie będę sam" w Nowej Soli. Uczestnicy warsztatów to 65 dorosłych osób niepełnosprawnych. W warsztacie prowadzone są zajęcia terapeutyczne, w 5-cio osobowych grupach terapeutycznych. Celem działalności Warsztatu jest aktywne wspomaganie procesu rehabilitacji zawodowej i społecznej osób niepełnosprawnych, poprzez pozyskiwanie lub przywracanie umiejętności niezbędnych do podjęcia zatrudnienia. Ponadto, osobom niepełnosprawnym udzielana jest pomoc w formie dofinansowań do turnusów rehabilitacyjnych, zaopatrzenia w sprzęt rehabilitacyjny, przedmioty ortopedyczne i środki pomocnicze oraz likwidację barier architektonicznych, technicznych i w komunikowaniu się.

Reasumując do najważniejszych potrzeb wynikających z analizy oceny zasobów pomocy społecznej Powiatu Nowosolskiego należą:

- 1) rozwój rodzinnych form pieczy zastępczej, w tym promowane rodzicielstwa zastępczego w celu pozyskiwania kandydatów na rodziny zastępcze oraz promowania idei rodzicielstwa zastępczego,
- 2) organizowanie grup wsparcia dla rodzin zastępczych oraz usamodzielnianych wychowanków pieczy zastępczej,
- 3) organizowanie szkoleń dla osób sprawujących rodzinną pieczę zastępczą i kandydatów na rodziny zastępcze,
- 4) rozwój specjalistycznego poradnictwa dla członków rodzin zastępczych oraz usamodzielnianych wychowanków pieczy zastępczej,
- 5) rozwój poradnictwa specjalistycznego dla członków rodzin zagrożonych problemem przemocy domowej,
- 6) organizowanie szkoleń, doskonalenie zawodowe oraz doradztwo metodyczne dla jednostek pomocy społecznej funkcjonujących na terenie powiatu nowosolskiego,
- 7) utrzymanie jakości standardu usług świadczonych przez Dom Pomocy Społecznej funkcjonujący na terenie powiatu nowosolskiego,
- 8) pozyskiwanie środków finansowych ze źródeł zewnętrznych oraz środków z Europejskiego Funduszu Społecznego,
- 9) uczestnictwo w programach dotyczących osób niepełnosprawnych.

W ramach rozbudowy zasobów instytucjonalnych pomocy społecznej w Powiecie Nowosolskim można zauważyć, że istnieje potrzeba utworzenia ośrodka wsparcia dla osób z zaburzeniami psychicznymi i ośrodka interwencji kryzysowej, w szczególności dla osób doświadczających przemocy domowej (z miejscami hostelowymi). Zgodnie z art. 19 pkt 12 oraz 20 ust. 1 pkt 2 ustawy o pomocy społecznej, do zadań powiatu należy prowadzenie ośrodków interwencji kryzysowej i ośrodków wsparcia dla osób z zaburzeniami psychicznymi. Zgodnie z art. 6 ust. 3 pkt. 3 i 4 ustawy z dnia 29 lipca 2005 r. o przeciwdziałaniu przemocy domowej do zadań własnych powiatu należy zapewnienie osobom dotkniętym przemocą domową miejsc w ośrodkach wsparcia oraz ośrodkach interwencji kryzysowej, tworzenie ośrodka wsparcia i ośrodka interwencji kryzysowej przyczyni się do poprawy kondycji rodziny, udzielenia specjalistycznej pomocy i udzielenia noclegu dla osób potrzebujących, których zdrowie i życie często jest zagrożone.

Rok 2025 będzie kontynuacją działań wynikających z ustaw i rozeznanych potrzeb oraz będą podejmowane nowe inicjatywy w zakresie rozwiązywania problemów społecznych rozpoznawanych w Powiatowej Strategii Rozwiązywania Problemów Społecznych na lata 2016- 2026. Działalność Powiatowego Centrum Pomocy Rodzinie w Nowej Soli koncentruje się na kontynuacji realizowanych działań na jak najwyższym poziomie, podejmowaniu nowych inicjatyw w zakresie rozwiązywania istniejących problemów społecznych oraz dążeniu do zapewnienia rodzinom zamieszkującym Powiat Nowosolski warunków pełnego rozwoju.

**DYREKTOR**  
**Powiatowego Centrum**  
**Pomocy Rodzinie**  
*Aldona Perzyńska-Nalewajko*