



Ocena zasobów pomocy społecznej

2025

Autorzy:
Pracownicy Powiatowego Centrum
Pomocy Rodzinie w Nowej Soli

SPIS TREŚCI

STRONA

1	Wprowadzenie	3
2	Dane o sytuacji demograficznej i społecznej	3
3	Dane o korzystających z pomocy i wsparcia	11
3.1	Dane o korzystających z pomocy i wsparcia POWIAT - ZADANIA PCPR ORAZ MOPR	19
4	Inne rodzaje pomocy i świadczeń	26
5	Zasoby instytucjonalne pomocy i wsparcia	26
6	Kadra jednostki organizacyjnej pomocy społecznej	34
6.1	Zatrudnienie pomocnicze w jednostce organizacyjnej pomocy społecznej	37
6.2	Zespoły pracy socjalnej i integracji społecznej w jednostce pomocy społecznej	37
7	Środki finansowe na wydatki w pomocy społecznej i innych obszarach polityki społecznej w budżecie jednostki samorządu terytorialnego	37
8	Aktywność projektowo-konkursowa jednostki organizacyjnej pomocy społecznej	40
9	Współpraca z organizacjami pozarządowymi - zadania zlecone w obszarze pomocy i wsparcia	43
10	Wnioski końcowe	43

1. Wprowadzenie

Zgodnie z art. 16a ustawy z 12 marca 2004 r. o pomocy społecznej gmina i powiat oraz samorząd województwa zobowiązani są do sporządzenia corocznie oceny zasobów pomocy społecznej w oparciu o analizę lokalnej sytuacji społeczno-demograficznej, która w szczególności winna obejmować: infrastrukturę, kadre, organizacje pozarządowe, nakłady finansowe ponoszone na zadania pomocy społecznej oraz informacje o osobach i rodzinach korzystających z pomocy społecznej. Niniejsza analiza opisuje ww. sytuację w powiecie nowosolskim. Jest to powiat leżący w województwie lubuskim. Powiat nowosolski graniczy z powiatami: glogowskim, wolsztyńskim, wschowskim, zielonogórskim i żagańskim. Siedzibą powiatu jest miasto Nowa Sól. Powierzchnia powiatu nowosolskiego wynosi 771 km². Gęstość zaludnienia w powiecie nowosolskim wynosi 112 osób na km². Poniżej prezentujemy szczegółowe dane o: sytuacji demograficznej, rynku pracy, infrastrukturze społecznej, korzystających z pomocy i wsparcia, świadczeniach pomocy społecznej, zasobach instytucjonalnych pomocy i wsparcia, kadrze pomocy społecznej, środkach finansowych na wydatki w pomocy społecznej i innych obszarach polityki społecznej w budżecie jednostki samorządu terytorialnego, aktywności projektowo-konkursowej jednostki organizacyjnej pomocy społecznej, współpracy z organizacjami pozarządowymi w obszarze pomocy i wsparcia powiatu nowosolskiego.

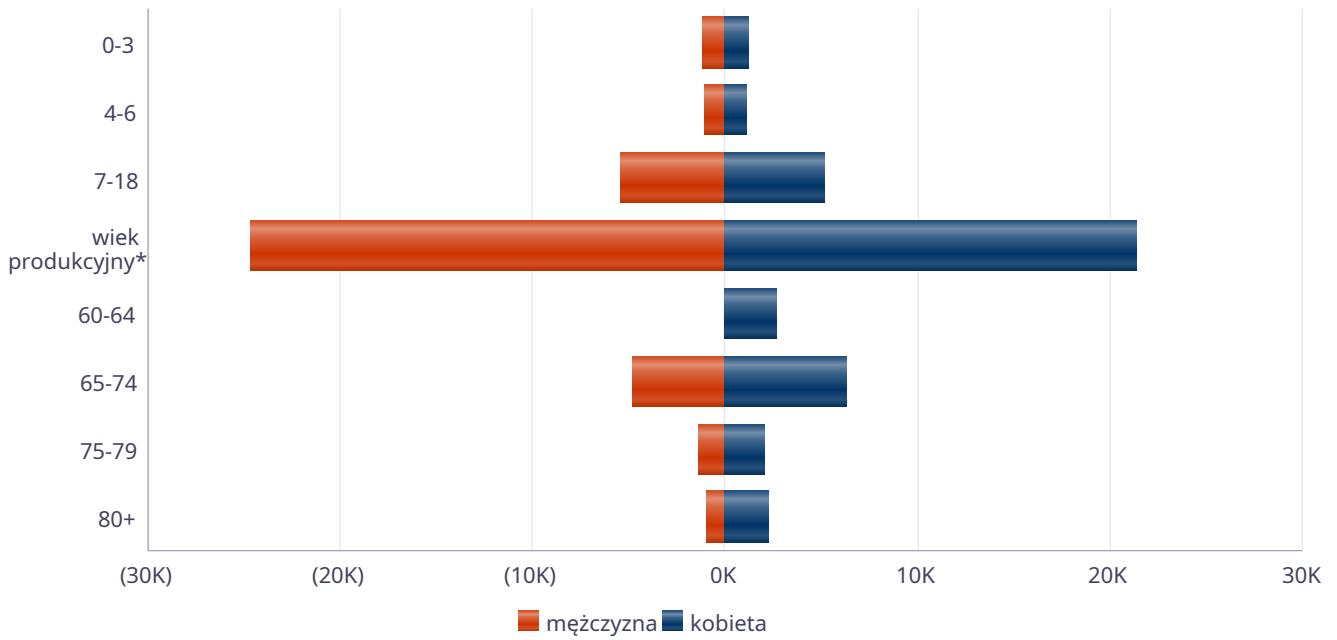
2. Dane o sytuacji demograficznej i społecznej

Według stanu na 31 grudnia 2025 r., liczba ludności powiatu nowosolskiego wyniosła 81 809 osób, z czego 51,43 % stanowiły kobiety, a 48,57 % mężczyźni. Liczba ludności stanowi 8,4 % ludności województwa, 0,2 % ludności kraju. Struktura ludności powiatu przedstawiała się następująco: osoby w wieku przedprodukcyjnym stanowiły 18,56 %, osoby w wieku produkcyjnym 56,34 %, a w wieku poprodukcyjnym 25,10 %. W stosunku do 2024 roku liczba ludności spadła o 0,5 %. Według stanu na 31 grudnia 2025 r. stopa bezrobocia w powiecie wyniosła 7,6%. Stopa bezrobocia dla województwa wynosi 5,7 % dla kraju wynosi 5,7 %. Liczba osób bezrobotnych zarejestrowanych w powiecie nowosolskim wynosiła 2014 osób w tym 53,92 % stanowiły kobiety, 46,08 % mężczyźni. Udział długotrwale bezrobotnych w stosunku do ogólnej liczby ludności wyniósł 0,99 %. Poniżej prezentujemy w formie graficznej i tabelarycznej szczegółowe dane dotyczące demografii (liczbę ludności w podziale na płeć i grupy wiekowe), rynku pracy (liczbę osób bezrobotnych, liczbę bezrobotnych długotrwale, liczbę osób bezrobotnych z prawem do zasiłku, wskaźnik bezrobocia wśród beneficjentów pomocy społecznej) oraz w formie tabelarycznej informacje o infrastrukturze społecznej zawierające dane własne jednostki dotyczące liczby hospicjów oraz liczby ośrodków dla cudzoziemców na terenie powiatu nowosolskiego.

Liczba mieszkańców wg grup wiekowych i płci		
Grupa wiekowa	mężczyzna	kobieta
0-3	1 166	1 169
4-6	1 116	1 090
7-18	5 463	5 183
wiek produkcyjny*	24 718	21 376
60-64		2 610
65-74	4 864	6 336
75-79	1 455	2 061
80+	950	2 252

*Zgodnie z definicją GUS wiek produkcyjny to dla mężczyzn 18-64 lata, a dla kobiet 18-59 lat.

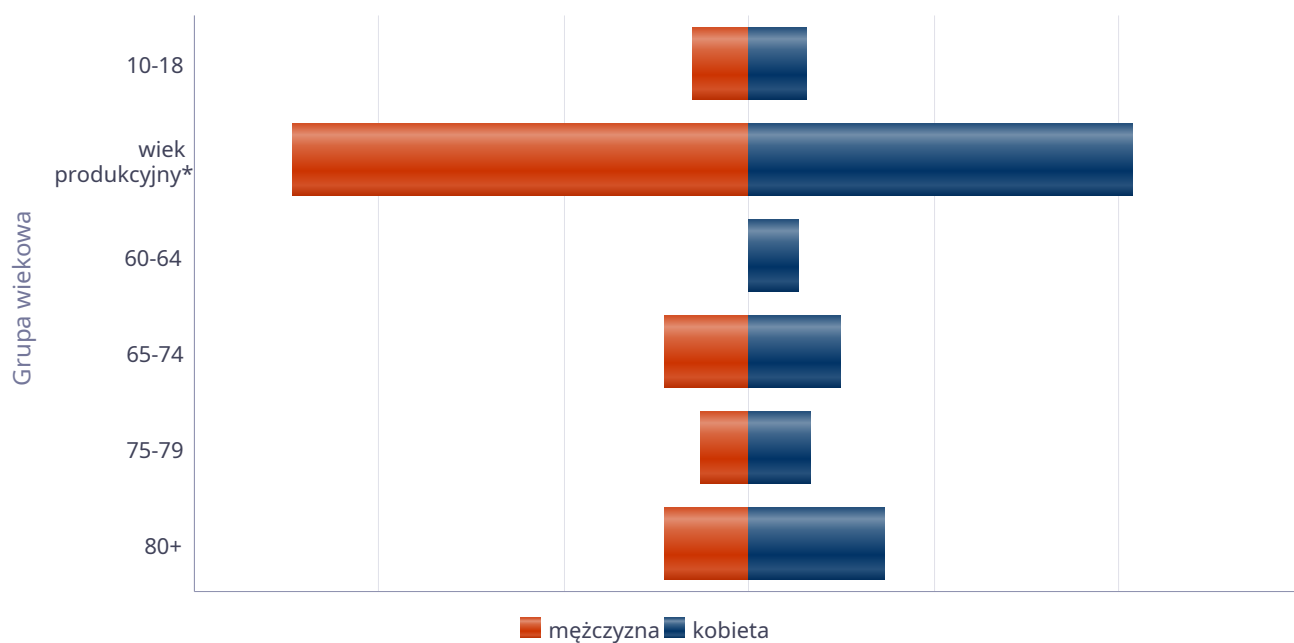
Liczba mieszkańców wg grup wiekowych i płci



Liczba mieszkańców wg grup wiekowych i płci		
Grupa wiekowa	mężczyzna	kobieta
10-18	3 121	3 064
wiek produkcyjny*	24 739	20 733
60-64		2 692
65-74	4 603	4 939
75-79	2 651	3 303
80+	4 618	7 346

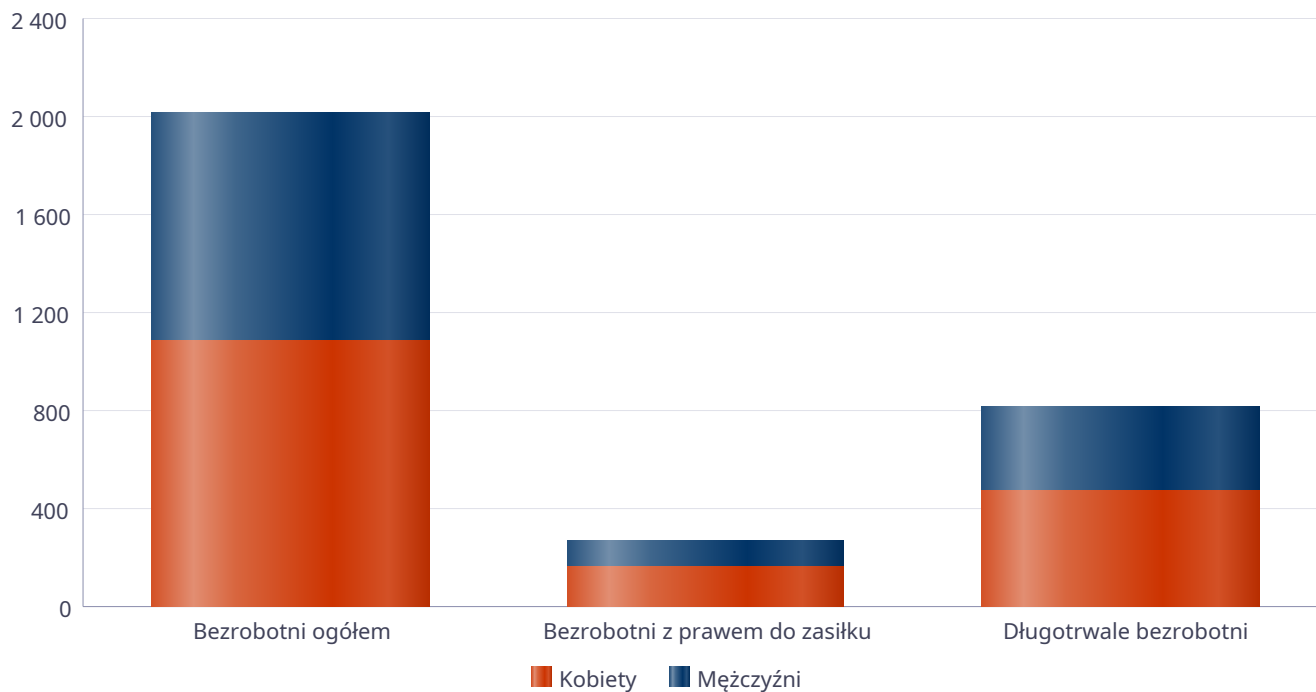
*Zgodnie z definicją GUS wiek produkcyjny to dla mężczyzn 18–64 lata, a dla kobiet 18–59 lat.

Prognozowana liczba mieszkańców wg grup wiekowych i płci



Liczba osób bezrobotnych, liczba długotrwale bezrobotnych oraz liczba osób bezrobotnych z prawem do zasiłku (poziom powiatu)

Status	Ogółem	Mężczyźni	Kobiety
Bezrobotni ogółem	2 014	928	1 086
Bezrobotni z prawem do zasiłku	269	109	160
Długotrwale bezrobotni	814	339	475

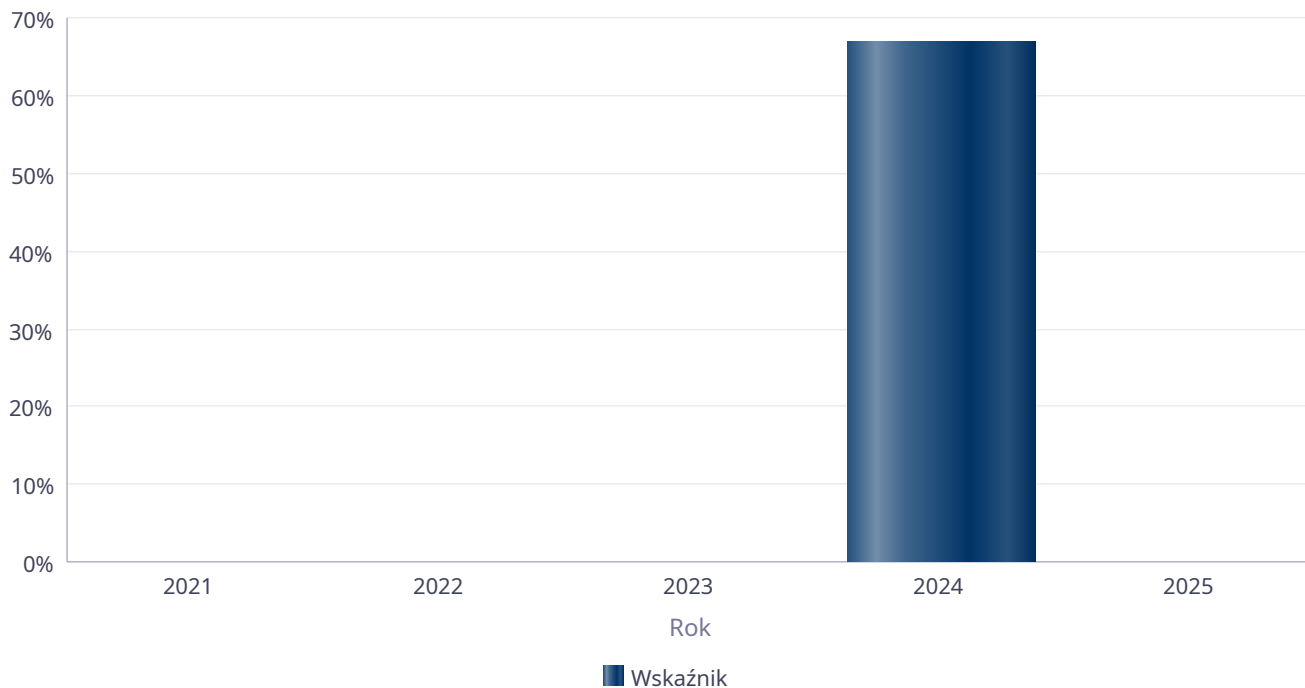


Wykres prezentuje liczbę osób bezrobotnych, liczbę bezrobotnych długotrwale oraz liczbę osób bezrobotnych z prawem do zasiłku, ogółem i w podziale na płeć.

Status	Powiat		Województwo		Polska	
	Kobiety	Mężczyźni	Kobiety	Mężczyźni	Kobiety	Mężczyźni
Osoby bezrobotne ogółem	1 086	928	10 122	10 258	438 744	446 243
Osoby bezrobotne z prawem do zasiłku	160	109	1 664	1 253	67 286	57 112
Osoby długotrwale bezrobotne	475	339	3 996	3 436	221 318	200 543

Wskaźnik bezrobocia wśród beneficjentów pomocy społecznej. Wskaźnik obliczany jako stosunek liczby osób w rodzinach korzystających z pomocy społecznej z powodu bezrobocia do liczby osób w rodzinach korzystających z pomocy ogółem

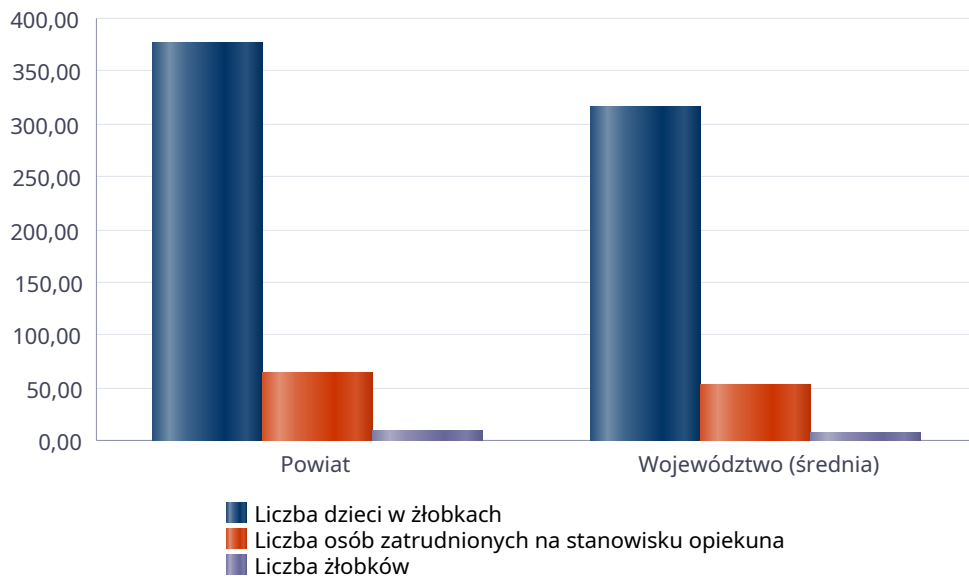
Rok	Wskaźnik
2021	0%
2022	0%
2023	
2024	67%
2025	0%



Liczba placówek i miejsc dla dzieci

Jednostka terytorialna	Miara	Wartość liczbową
Powiat	Liczba dzieci w żłobkach	376,00
Powiat	Liczba osób zatrudnionych na stanowisku opiekuna	65,00
Powiat	Liczba żłobków	9,00
Województwo (średnia)	Liczba dzieci w żłobkach	315,07
Województwo (średnia)	Liczba osób zatrudnionych na stanowisku opiekuna	52,50
Województwo (średnia)	Liczba żłobków	8,00

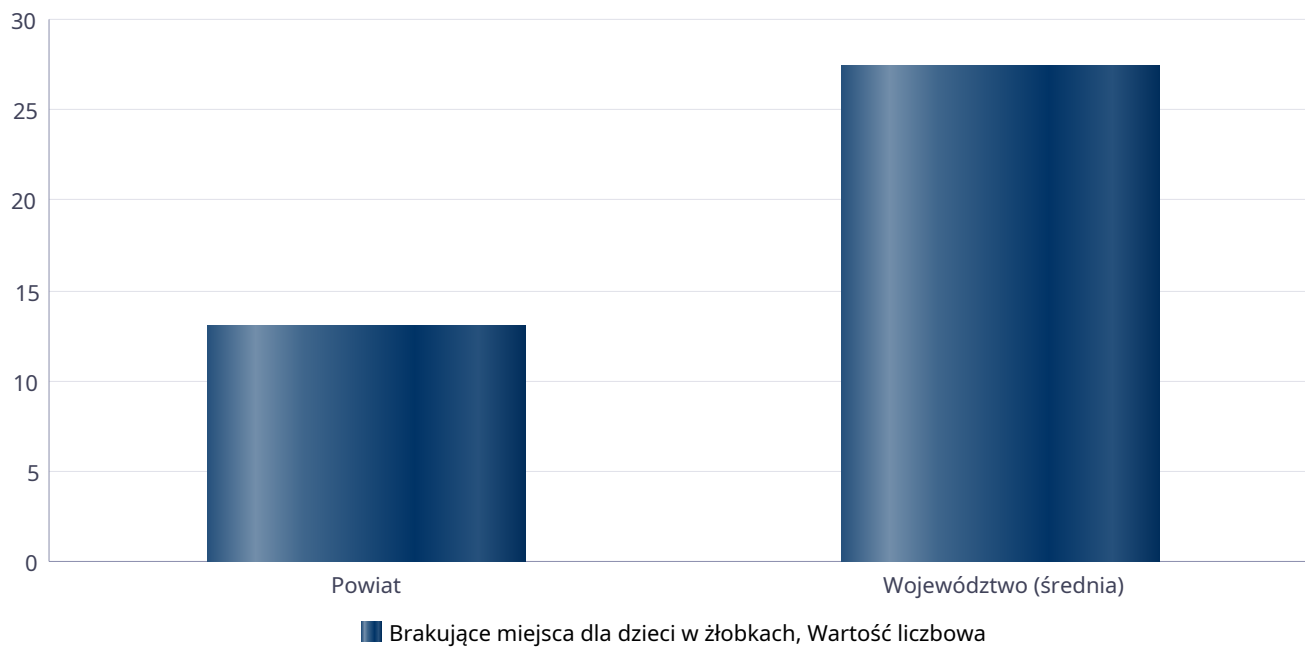
Infrastruktura opieki nad dziećmi



Liczba placówek i miejsc dla dzieci

Jednostka terytorialna	Miara	Wartość liczbową
Powiat	Brakujące miejsca dla dzieci w żłobkach	13
Województwo (średnia)	Brakujące miejsca dla dzieci w żłobkach	27

Infrastruktura opieki nad dziećmi



INFRASTRUKTURA SPOŁECZNA
(stan na 31.XII)

WYSZCZEGÓLNIENIE		Rok 2024	Rok oceny 2025	Prognoza 2026*
INFRASTRUKTURA SPOŁECZNA				
Liczba mieszkań komunalnych w zasobie gminy	1	X	X	X
Liczba wniosków złożonych na mieszkanie komunalne z zasobów gminy	2	X	X	X
w tym z wiersza 1: Liczba mieszkań socjalnych (lokali)	3	X	X	X
Liczba oczekujących na mieszkanie socjalne	4	X	X	X
Liczba wyroków eksmisyjnych bez wskazania lokalu socjalnego	5	X	X	X
Liczba klubów i innych miejsc spotkań dla seniorów	6	X	X	X
Liczba hospicjów	7	0	0	0
Liczba ośrodków dla cudzoziemców	8	0	0	0

* Wielkość prognozy nie dotyczy wartości przyrostu lub spadku. W przypadku braku możliwości oszacowania wielkości liczbowych dla prognozy należy wpisać liczby odpowiadające danym z kolumny "Rok oceny 2025". Niniejsza instrukcja dotyczy wypełniania wszystkich tabel OZPS.

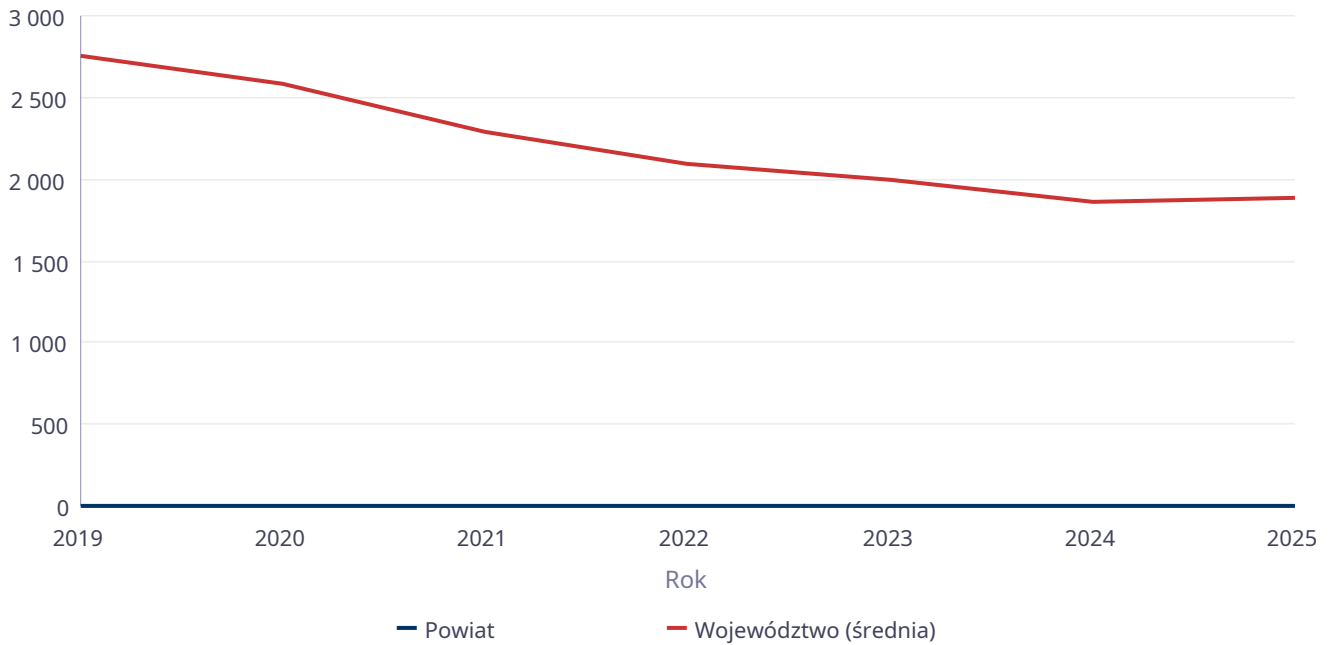
3. Dane o korzystających z pomocy i wsparcia

Pomoc i wsparcie w powiecie nowosolskim z pomocy społecznej w 2025 roku uzyskało 3511 osób, co stanowiło 4,29 % wszystkich mieszkańców powiatu. W roku oceny, w stosunku do 2024 roku, łączna liczba osób korzystających z pomocy i wsparcia zwiększyła się o 682 osób. Poniżej prezentujemy w formie graficznej i tabelarycznej szczegółowe dane dotyczące: liczby rodzin i osób w rodzinach korzystających z pomocy społecznej w podziale na wiek i płeć, wskaźnika deprivacji lokalnej, liczby długotrwale korzystających z pomocy społecznej, w podziale na płeć i grupy wiekowe.

Liczba osób korzystających ze świadczeń na podstawie wydanych decyzji

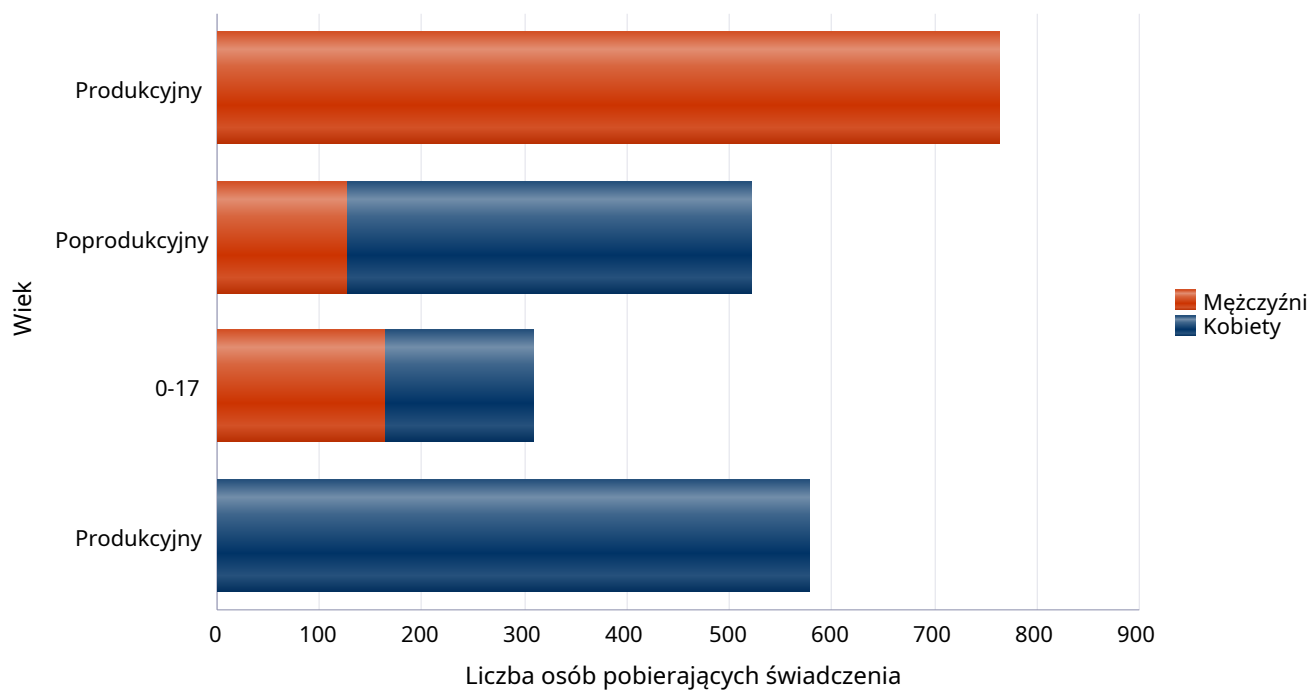
	Liczba świadczeniobiorców						
	2019	2020	2021	2022	2023	2024	2025
Powiat	0	0	2	1	0	2	4
Województwo (średnia)	2 758	2 580	2 290	2 096	2 001	1 858	1 883

Liczba świadczeniobiorców



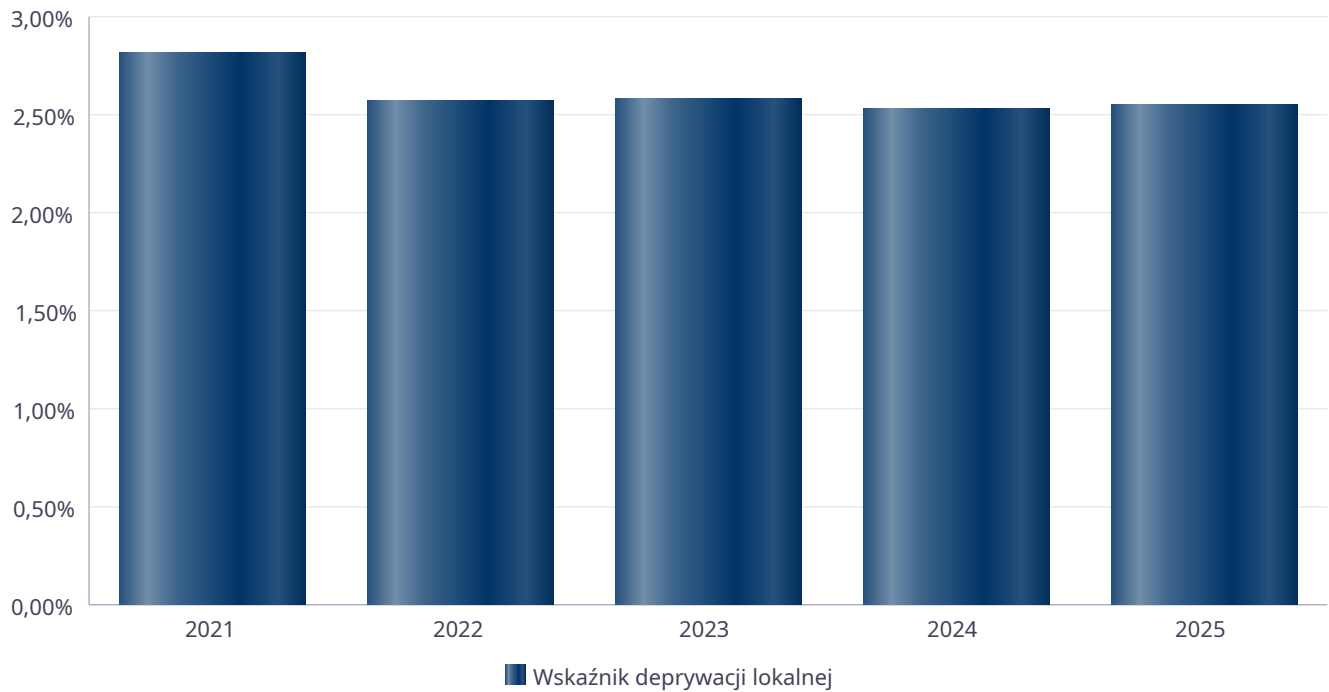
Liczba osób korzystających z pomocy społecznej w podziale na wiek i płeć wg liczby wypłaconych świadczeń

Grupa	Ogółem	Kobiety	Mężczyźni
0-17	308	145	163
Produkcyjny	1 341	577	764
Poprodukcyjny	522	395	127



Wskaźnik deprivacji lokalnej

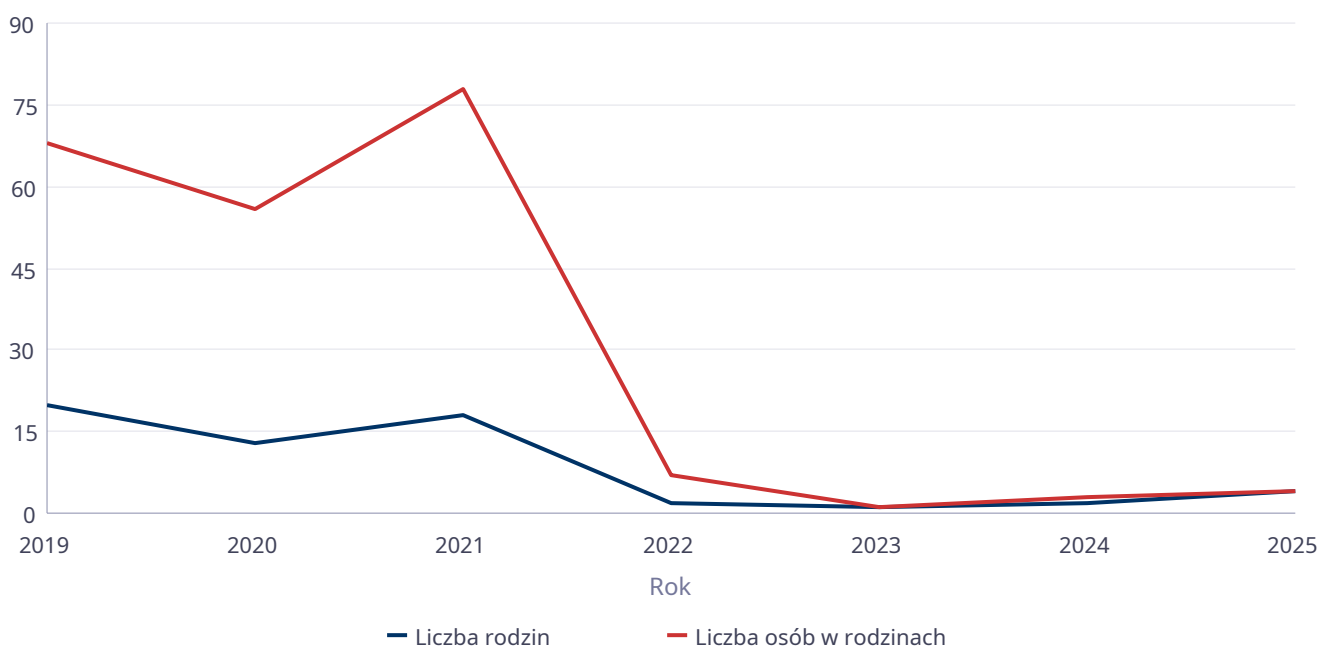
Rok	Wskaźnik deprivacji lokalnej
2021	2,80%
2022	2,56%
2023	2,57%
2024	2,52%
2025	2,55%



Liczba rodzin i liczba osób w rodzinach korzystających z pomocy społecznej

Rok	Liczba rodzin	Liczba osób w rodzinach
2019	20	68
2020	13	56
2021	18	78
2022	2	7
2023	1	1
2024	2	3
2025	4	4

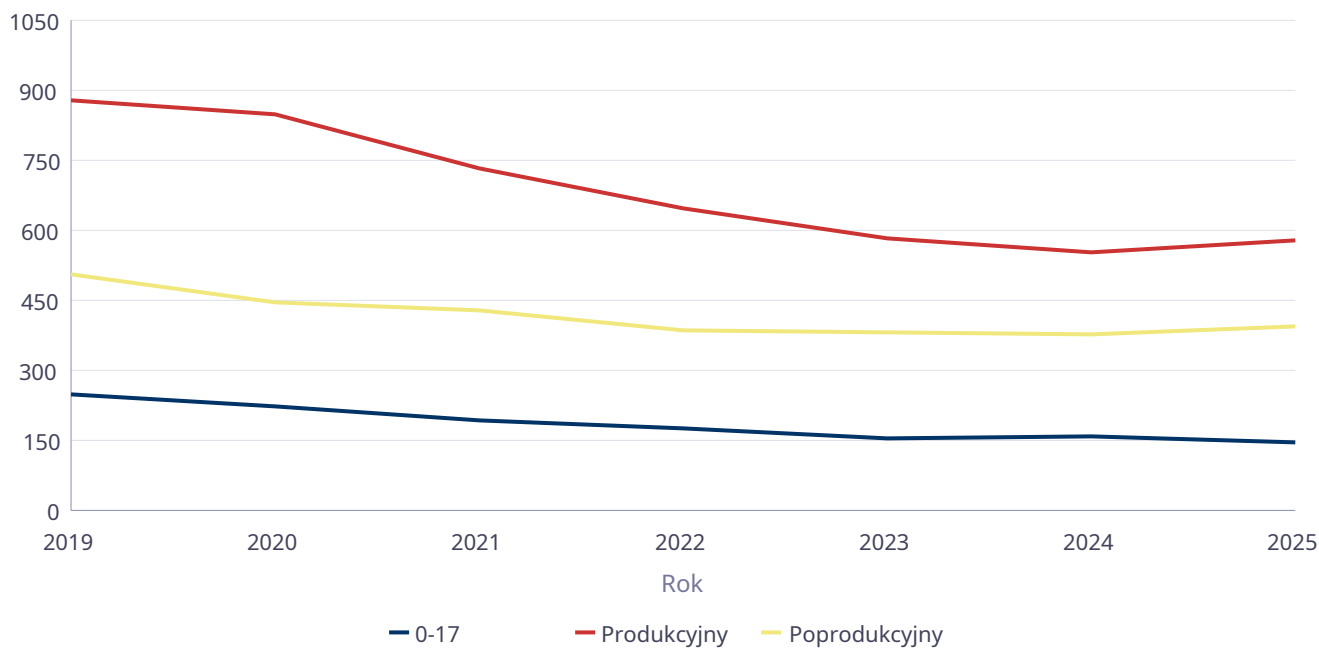
Korzystający z pomocy społecznej



Liczba kobiet korzystających z pomocy społecznej

		Liczba kobiet korzystających z pomocy						
Poziom	Wiek	2019	2020	2021	2022	2023	2024	2025
Powiat nowosolski	0-17	251	224	195	177	155	160	145
	Produkcyjny	880	849	734	649	584	553	577
	Poprodukcyjny	507	448	427	387	382	377	395
Województwo (średnia)	0-17	59	55	47	47	42	38	37
	Produkcyjny	135	130	113	103	92	85	87
	Poprodukcyjny	59	53	49	47	45	45	47

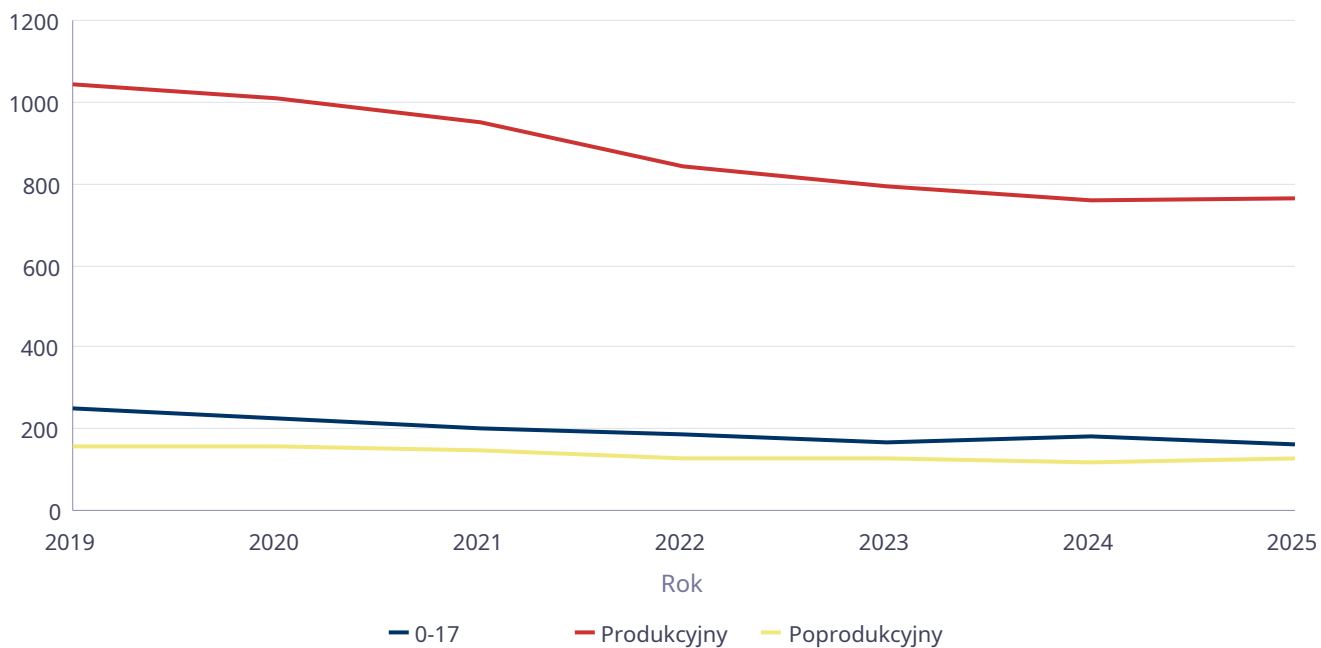
Liczba kobiet korzystających z pomocy



Liczba mężczyzn korzystających z pomocy społecznej

		Liczba mężczyzn korzystających z pomocy						
Poziom	Wiek	2019	2020	2021	2022	2023	2024	2025
Powiat nowosolski	0-17	251	227	203	187	169	180	163
	Produkcyjny	1042	1010	951	844	795	758	764
	Poprodukcyjny	159	156	148	129	126	116	127
Województwo (średnia)	0-17	64	61	53	52	46	42	42
	Produkcyjny	170	171	157	139	132	129	128
	Poprodukcyjny	21	21	20	20	20	20	23

Liczba mężczyzn korzystających z pomocy



**DANE O KORZYSTAJĄCYCH Z POMOCY I WSPARCIA
w całym okresie sprawozdawczym**

WYSZCZEGÓLNIENIE		Rok 2024	Rok oceny 2025	Prognoza 2026
OSOBY I RODZINY, KTÓRYM UDZIELONO POMOCY I WSPARCIA				
Liczba osób	1	2 829	3 511	3 820
OSOBY I RODZINY, KTÓRYM PRZYZNANO ŚWIADCZENIE				
Liczba osób	2	2	4	2
W tym: osoby długotrwale korzystające	3	0	0	0
Wiek 0-17	4	0	0	0
Wiek produkcyjny *	5	2	4	2
Wiek poprodukcyjny **	6	0	0	0
Liczba rodzin	7	2	4	2
Liczba osób w rodzinach	8	3	4	2
w tym: KOBIETY (z wierszy 2-6)				
Ogółem	9	2	1	1
W tym: osoby długotrwale korzystające	10	0	0	0
Wiek 0-17	11	0	0	0
Wiek 18-59	12	2	1	1
Wiek 60 lat i więcej	13	0	0	0
OSOBY I RODZINY, Z KTÓRYMI PRZEPROWADZONO WYWIAD ŚRODOWISKOWY				
Liczba osób ogółem	14	2	4	2
Liczba rodzin	15	2	4	2
Liczba osób w rodzinach	16	3	4	2
KONTRAKT SOCJALNY				
Liczba zawartych kontraktów socjalnych - ogółem	17	0	0	0
Liczba osób objętych kontraktem socjalnym - ogółem	18	0	0	0

* wiek produkcyjny: kobiety w wieku 18-59 lat, mężczyźni 18-64 lat

** wiek poprodukcyjny: kobiety w wieku 60 i więcej, mężczyźni 65 i więcej

3.1. Dane o korzystających z pomocy i wsparcia POWIAT - ZADANIA PCPR ORAZ MOPR

W 2025 r. w powiecie nowosolskim funkcjonowało 156 rodzin zastępczych, w których przebywało 252 dzieci, w tym:

- 1) 88 rodzin spokrewnionych, w których przebywało 116 dzieci,
- 2) 56 rodzin niezawodowych, w których przebywało 74 dzieci,
- 3) 2 rodziny zastępcze zawodowe pełniące funkcję pogotowia rodzinnego, w których przebywało 8 dzieci,
- 4) 7 rodzin zastępczych zawodowych, w których przebywało 33 dzieci,
- 5) 1 rodzina zastępcza zawodowa specjalistyczna, w której przebywało 5 dzieci,
- 6) 2 Rodzinne Domy Dziecka, w których przebywało 16 dzieci.

W 2025 r. na podstawie postanowień sądu rodzinnego utworzono 18 rodzin zastępczych w tym 8 spokrewnionych i 10 niezawodowych. Ponadto na wnioski 3 rodzin zastępczych, zostały one przekształcone następująco: 1 rodzina zastępcza niezawodowa na zawodową oraz 2 rodziny zastępcze zawodowe na 2 Rodzinne Domy Dziecka. W rodzinnej pieczy zastępczej na terenie powiatu nowosolskiego w 2025 r. umieszczono łącznie 34 dzieci (jedno dziecko ponownie umieszczone w 2025 r.), w tym 3 dzieci w zawodowych rodzinach zastępczych, 2 dzieci w rodzinie zastępczej zawodowej pełniące funkcję pogotowia rodzinnego oraz 13 dzieci w niezawodowych rodzinach zastępczych, 11 dzieci w spokrewnionych rodzinach zastępczych, 3 dzieci w zawodowej specjalistycznej rodzinie zastępczej i 2 dzieci w Rodzinnym Domu Dziecka. Z uwagi na brak wolnych miejsc w rodzinach zastępczych w powiecie nowosolskim 3 dzieci zostało umieszczonych w rodzinie zastępczej na terenie innego powiatu. Łącznie w 2025 r. w rodzinnej pieczy zastępczej umieszczono 37 dzieci. W 2025 r. rozwiązano 19 rodzin zastępczych, a 32 dzieci opuściło rodziny zastępcze, w tym:

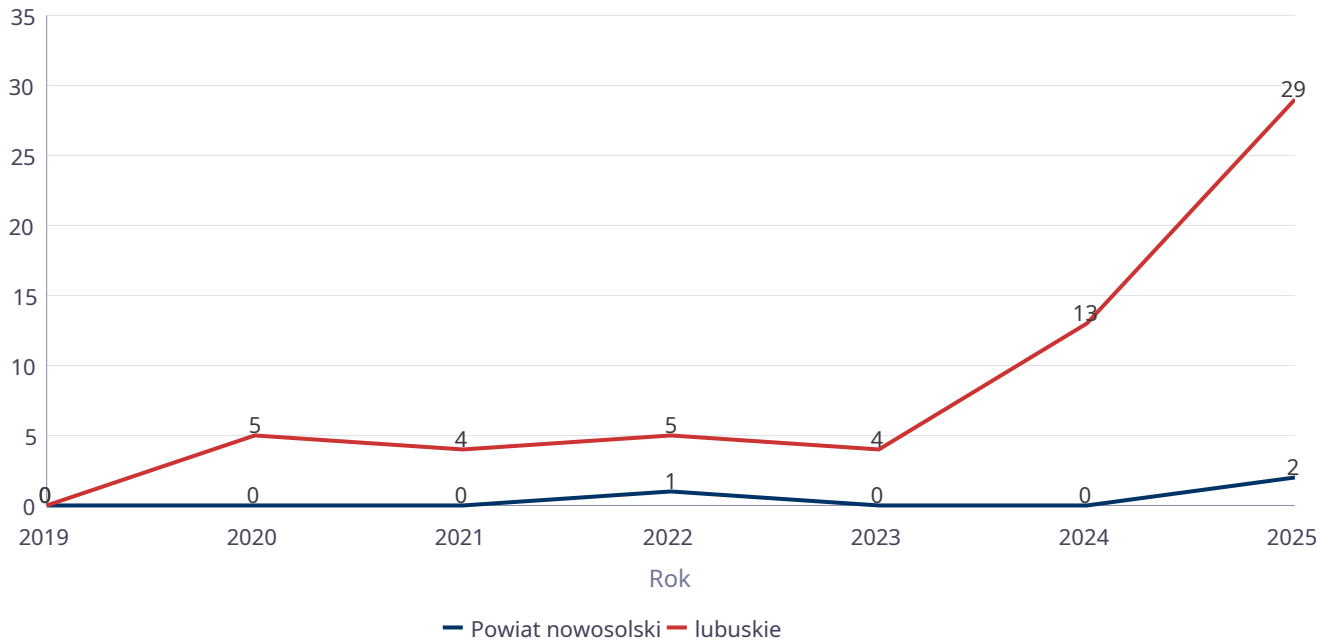
- a) 3 dzieci zostało umieszczonych w rodzinach adopcyjnych,
- b) 3 dzieci zostało umieszczonych w placówkach opiekuńczo- wychowawczych,
- c) 14 pełnoletnich wychowanków będących w procesie usamodzielnienia opuściło rodziny zastępcze,
- d) 10 dzieci opuściło rodzinę zastępczą i powróciło do rodziny biologicznej,
- e) 1 dziecko zostało umieszczone w Zakładzie Opiekuńczo-Lecznicy,
- f) 1 dziecko wraz z rodziną zastępczą zmieniło miejsce zamieszkania poza powiat nowosolski.

Na terenie powiatu nowosolskiego 15 pełnoletnich wychowanków rodzinnej pieczy zastępczej oraz 8 pełnoletnich wychowanków instytucjonalnej pieczy zastępczej zdecydowało o opuszczeniu rodziny i placówki i zostało objętych indywidualnym programem usamodzielnienia. W powiecie funkcjonowało 9 koordynatorów rodzinnej pieczy zastępczej oraz 12 rodzin pomocowych. Poniżej prezentujemy w formie graficznej i tabelarycznej szczegółowe dane dotyczące: liczby osób korzystających z indywidualnego programu integracji cudzoziemców, liczby rodzin i dzieci umieszczonych w rodzinach zastępczych, kwoty świadczeń ze względu na typ rodziny, w której umieszczono dziecko w pieczy zastępczej, w różnych typach pieczy zastępczej, strukturę liczby osób usamodzielnionych w rozbiciu na pełnoletnie osoby opuszczające rodziny zastępcze, pełnoletnie osoby opuszczające instytucje, o których mowa w art.88 ust.1 ustawy o pomocy społecznej, kwotę świadczeń na usamodzielnienia.

Liczba osób korzystających z indywidualnego programu integracji cudzoziemców w województwie

	Liczba osób						
	2019	2020	2021	2022	2023	2024	2025
Powiat nowosolski	0	0	0	1	0	0	2
lubuskie	0	5	4	5	4	13	29

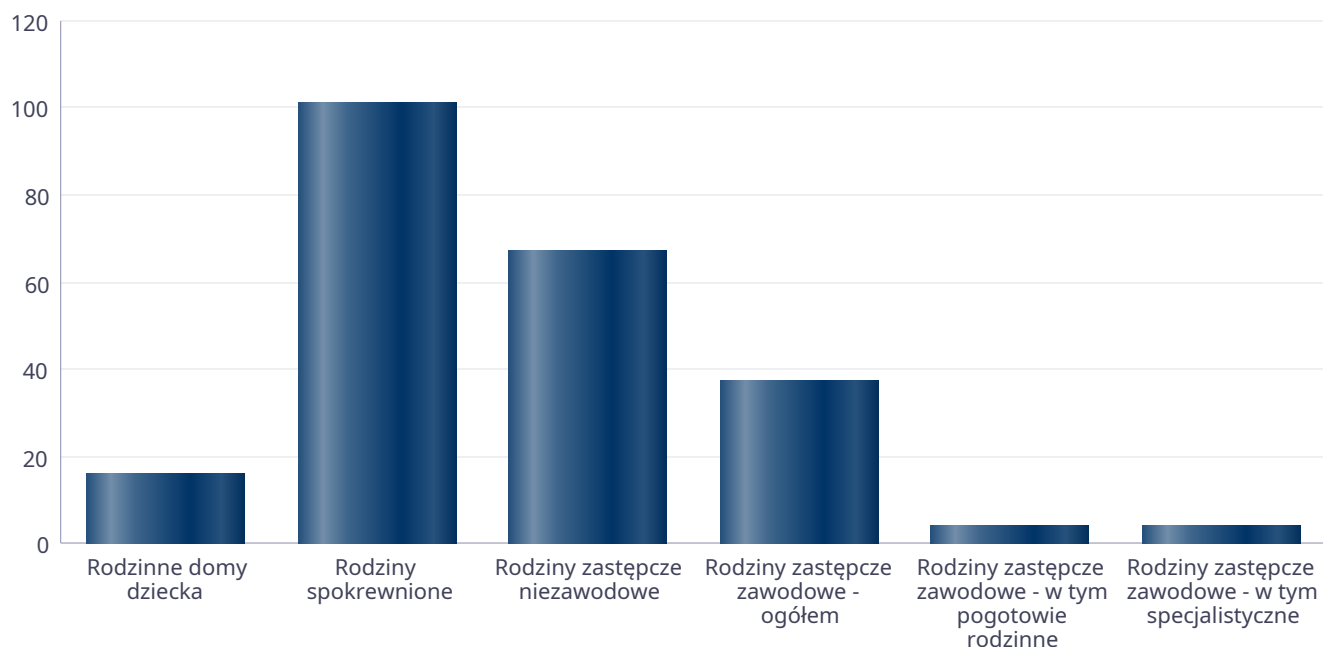
Liczba osób



Liczba dzieci umieszczonych w rodzinach, rodzinach spokrewnionych z dzieckiem, w rodzinach zastępczych niezawodowych, zastępczych zawodowych, w tym rodzinach zastępczych specjalistycznych, rodzinach zastępczych pełniących funkcję pogotowia rodzinnego

Forma pieczy:	Liczba dzieci
Rodzinne domy dziecka	16
Rodziny spokrewnione	101
Rodziny zastępcze niezawodowe	67
Rodziny zastępcze zawodowe - ogółem	37
Rodziny zastępcze zawodowe - w tym pogotowie rodzinne	4
Rodziny zastępcze zawodowe - w tym specjalistyczne	4

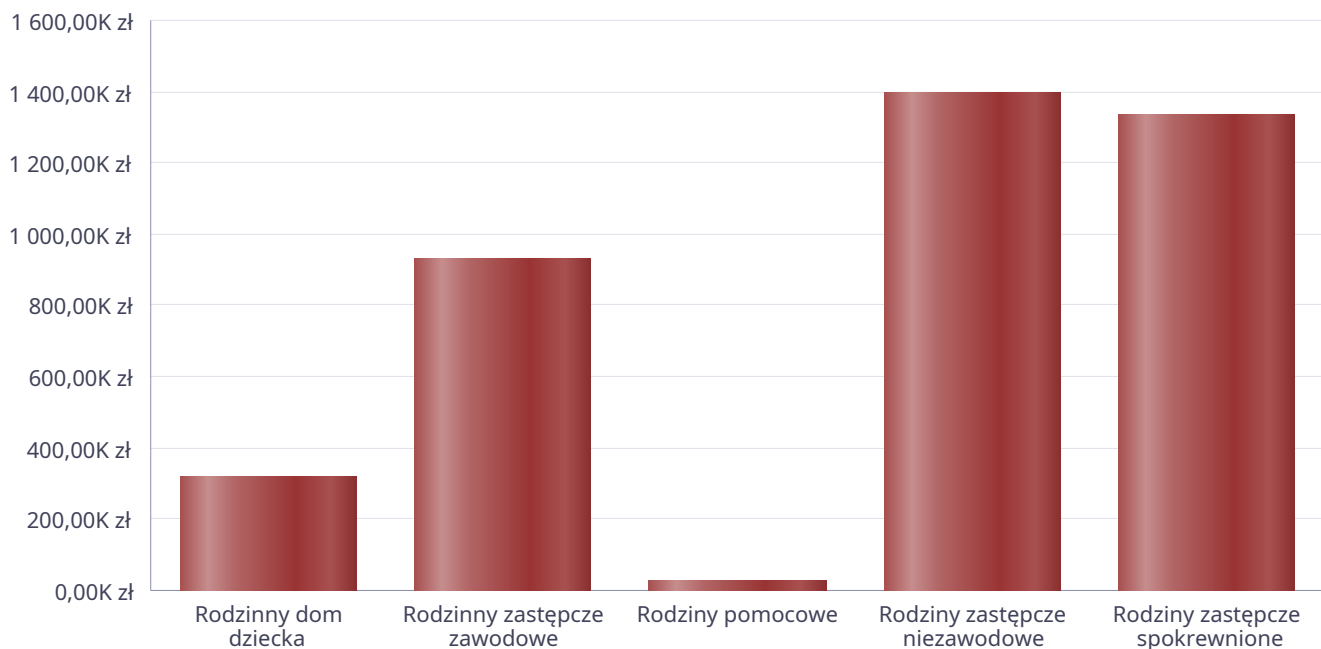
Liczba dzieci



Kwoty świadczeń ze względu na typ rodziny, w której umieszczono dziecko

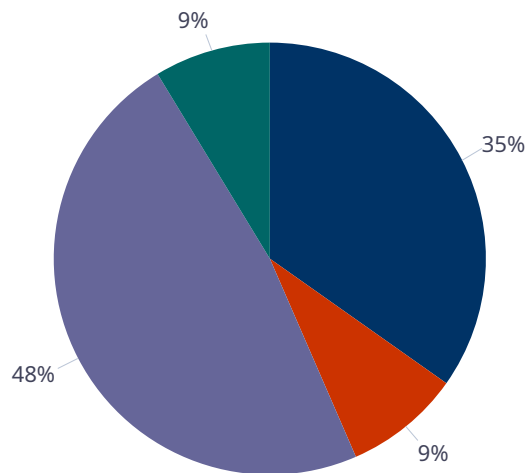
Rodzaj świadczenia	Rodzinny dom dziecka	Rodzinny zastępcze zawodowe	Rodziny pomocowe	Rodziny zastępcze niezawodowe	Rodziny zastępcze spokrewnione
Wydatki na świadczenia dla rodzin zastępczych lub osób prowadzących rodzinny dom dziecka	318 014,00 zł	929 020,00 zł	28 550,00 zł	1 392 175,00 zł	1 329 653,00 zł

Kwoty świadczeń



Liczba osób usamodzielnionych w rozbiciu na pełnoletnie osoby opuszczające rodziny zastępcze, pełnoletnie osoby opuszczające placówki opiekuńczo-wychowawczej

Grupa	Odływ z instytucjonalnej pieczy zastępczej	Odływ z rodzin zastępczych niezawodowych	Odływ z rodzin zastępczych spokrewnionych	Odływ z rodzin zastępczych zawodowych	Odływ z rodzinnych domów dziecka
Dzieci powyżej 18 roku życia	8	2	11	2	0

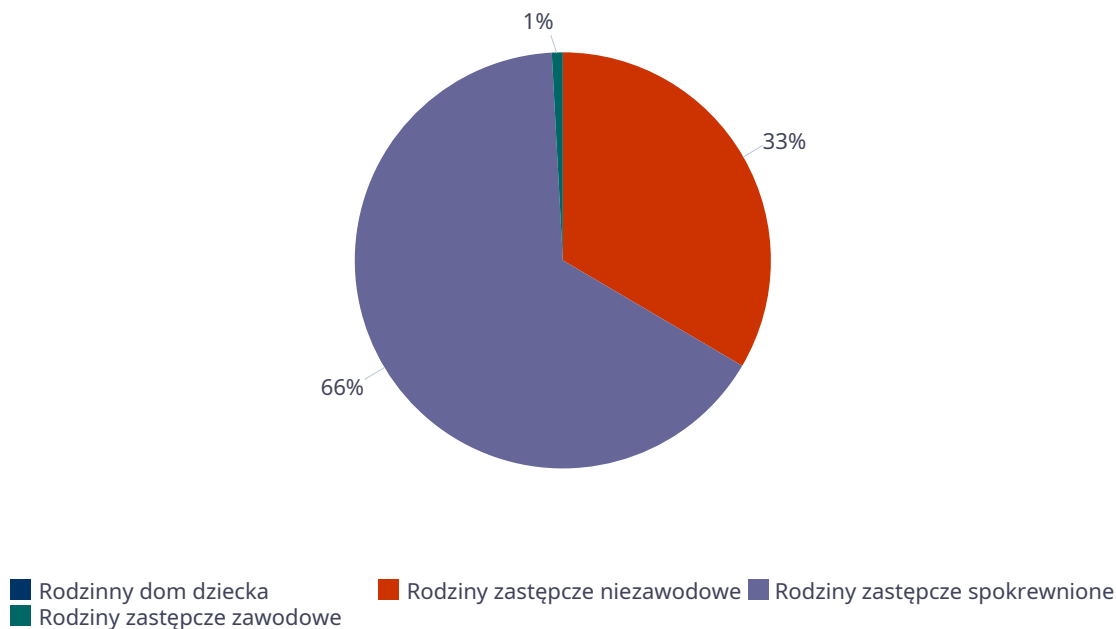


- Odływ z instytucjonalnej pieczy zastępczej
- Odływ z rodzin zastępczych niezawodowych
- Odływ z rodzin zastępczych spokrewnionych
- Odływ z rodzin zastępczych zawodowych
- Odływ z rodzinnych domów dziecka

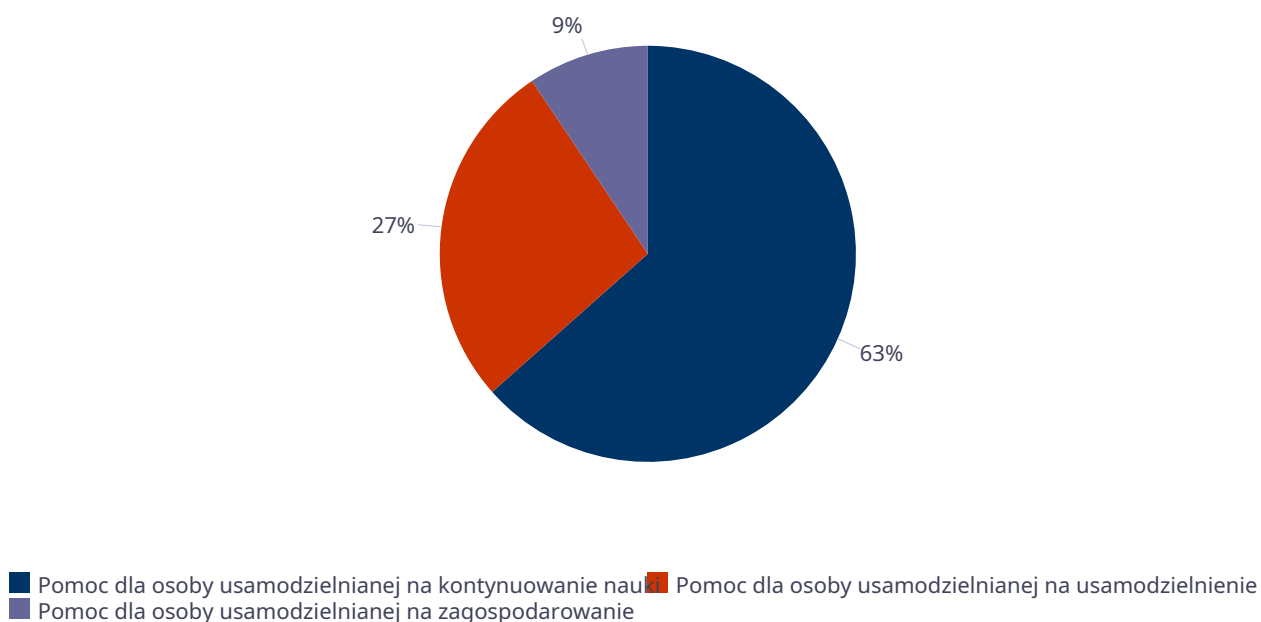
Kwota w złotych ogółem świadczeń na usamodzielnienia w rozbiciu na pełnoletnie osoby opuszczające rodziny zastępcze, pełnoletnie osoby opuszczające placówki opiekuńczo-wychowawcze

Rodzaj usamodzielnienia	Rodzinny dom dziecka	Rodziny zastępcze niezawodowe	Rodziny zastępcze spokrewnione	Rodziny zastępcze zawodowe
Pomoc dla osoby usamodzielnianej na kontynuowanie nauki	0,00 zł	37 634,00 zł	83 352,00 zł	1 640,00 zł
Pomoc dla osoby usamodzielnianej na usamodzielnienie	0,00 zł	22 482,00 zł	29 988,00 zł	0,00 zł
Pomoc dla osoby usamodzielnianej na zagospodarowanie	0,00 zł	4 544,00 zł	13 632,00 zł	0,00 zł

Procentowy udział wydatków wg rodzaju placówki



Procentowy udział wydatków wg rodzaju usamodzielnienia



**Dane o osobach korzystających z pomocy i wsparcia
POWIAT - ZADANIA PCPR ORAZ MOPR
wypełniają wyłącznie powiaty i miasta na prawach powiatu
w całym okresie sprawozdawczym**

WYSZCZEGÓLNIENIE		Rok 2024	Rok oceny 2025	Prognoza 2026
INDYWIDUALNE PROGRAMY POMOCY				
PROGRAM KOREKCYJNO-EDUKACYJNY DLA OSÓB STOSUJĄCYCH PRZEMOC DOMOWĄ				
Liczba osób korzystających z usług	1	31	15	30
USAMODZIELNIENIE				
PEŁNOLETNIE OSOBY OPUSZCZAJĄCE INSTYTUCJE, O KTÓRYCH MOWA W ART. 88 UST.1 USTAWY O POMOCY SPOŁECZNEJ				
Liczba osób	2	2	2	2
Kwota świadczeń w złotych	3	16 391	17 520	17 520
W TYM: (od poz. 4 do poz. 9)				
POMOC PIENIĘŻNA NA USAMODZIELNIENIE				
Liczba osób	4	0	1	1
Kwota świadczeń w złotych	5	0	2 066	2 066
POMOC PIENIĘŻNA NA KONTYNUOWANIE NAUKI				
Liczba osób	6	1	2	2
Kwota świadczeń w złotych	7	5 369	9 256	9 256
POMOC NA ZAGOSPODAROWANIE W FORMIE RZECZOWEJ				
Liczba osób	8	2	1	1
Kwota świadczeń w złotych	9	11 022	6 198	6 198
REHABILITACJA ZAWODOWA I SPOŁECZNA OSÓB NIEPEŁNOSPRAWNYCH				
Ogólna kwota dofinansowania (PFRON, środki własne powiatu)	10	5 481 901	5 715 948	5 160 327
POMOC NA LIKWIDACJĘ BARIER ARCHITEKTONICZNYCH, TECHNICZNYCH I W KOMUNIKOWANIU SIĘ				
Liczba osób, które uzyskały dofinansowanie	11	119	139	100
Wartość dofinansowania w złotych	12	633 776	649 990	500 000
TURNUSY REHABILITACYJNE				
Liczba osób, które uzyskały pomoc	13	250	209	255
Wartość dofinansowania w złotych	14	511 860	370 862	490 000
ZAOPATRZENIE W PRZEDMIOTY ORTOPEDYCZNE, ŚRODKI POMOCNICZE I SPRZĘT REHABILITACYJNY				
Liczba osób, które uzyskały pomoc	15	1 550	1 909	1 500
Wartość dofinansowania w złotych	16	1 783 287	2 053 655	1 448 393
PROGRAM "AKTYWNY SAMORZĄD"				
Liczba świadczeń	17	194	309	350
Wartość dofinansowania w złotych	18	761 975	940 304	1 250 000
Liczba osób z niepełnosprawnościami korzystających z form wsparcia pomocy społecznej ogółem	19	114	145	150
DOFINANSOWANIE SPORTU, KULTURY, REKREACJI I TURYSTYKI				
Liczba dofinansowanych imprez	20	0	0	0
Liczba niepełnosprawnych uczestników	21	0	0	0
Wartość dofinansowania ogółem w złotych	22	0	0	0
DOFINANSOWANIE USŁUG TŁUMACZA JĘZYKA MIGOWEGO LUB TŁUMACZA - PRZEWODNIKA				
Wartość dofinansowania w złotych	23	0	0	0

4. Inne rodzaje pomocy i świadczeń

Nie dotyczy.

5. Zasoby instytucjonalne pomocy i wsparcia

Pomoc społeczna to nie tylko wsparcie finansowe osób i rodzin potrzebujących pomocy, ale także pomoc instytucjonalna, świadczona przez placówki pomocy społecznej. Na terenie powiatu nowosolskiego funkcjonuje Dom Pomocy Społecznej w Koźuchowie, dysponujący 100 miejscami, z przeznaczeniem dla:

- 1) osób przewlekle somatycznie chorych - 80
- 2) niepełnosprawnych fizycznie - 20.

Na terenie powiatu nowosolskiego funkcjonuje Centrum Placówek Opiekuńczo- Wychowawczych wraz z 4 Placówkami, tj. placówką Opiekuńczo- Wychowawczą Nr 1,2,3 i 4 w Koźuchowi, przy ul. Traugutta 17. W Placówkach Opiekuńczo- Wychowawczych Nr 1,2,3 i 4 oraz rodzinach zastępczych przebywają dzieci, których rodzice nie potrafią lub nie mogą prawidłowo wypełniać obowiązków rodzicielskich. Tym rodzicom władza rodzicielska została odebrana, ograniczona bądź zawieszona. Ponadto na terenie powiatu nowosolskiego, przy Domu Pomocy Społecznej funkcjonuje 1 mieszkanie treningowe, dla 3 usamodzielniających się wychowanków placówek opiekuńczo- wychowawczych i rodzin zastępczych, którzy kontynuują naukę i nie ukończyli 25 roku życia. Utworzenie mieszkania treningowego na terenie powiatu nowosolskiego zaspokaja okresowo potrzeby mieszkaniowe młodych ludzi startujących w samodzielne, dorosłe życie przez okres uczęszczania do szkoły. W 2025 r. w ramach specjalistycznego poradnictwa psycholodzy PCPR w Nowej Soli udzielili 112 porad psychologicznych/pedagogicznych na rzecz mieszkańców powiatu nowosolskiego. Czas pracy pracowników świadczących specjalistyczne poradnictwo dostosowano do potrzeb osób korzystających z porad.

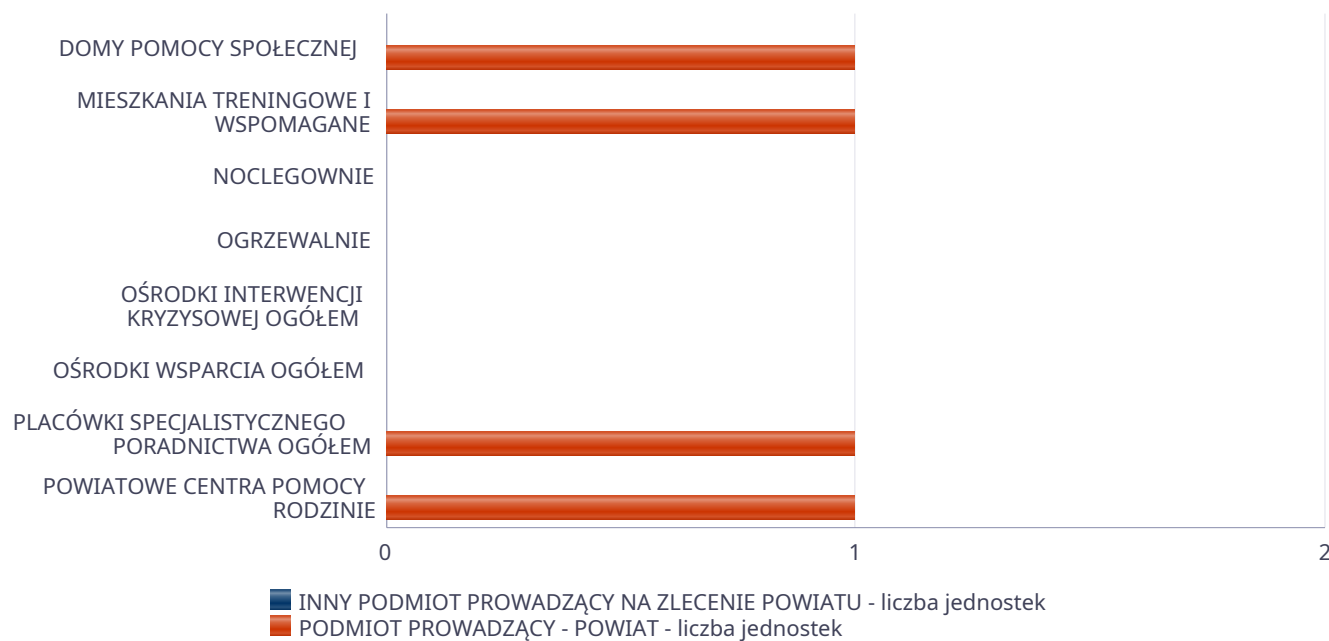
Na terenie powiatu nowosolskiego funkcjonuje wsparcie dla osób niepełnosprawnych Warsztat Terapii Zajęciowej prowadzony przez Stowarzyszenie Dzieci i młodzieży Niepełnosprawnej Pomóż nie będę sam w Nowej Soli. Uczestnicy warsztatów to 65 dorosłych osób niepełnosprawnych.

Poniżej prezentujemy w formie graficznej i tabelarycznej szczegółowe dane dotyczące: liczby placówek w podziale na typ i instytucje prowadzącą, liczby miejsc i liczby osób korzystających z placówek, wskaźnik nasycenia usługami w postaci domów pomocy społecznej, środowiskowych domów samopomocy, mieszkań treningowych.

Liczba jednostek organizacyjnych pomocy i integracji społecznej o zasięgu lokalnym i o zasięgu ponadgminnym w podziale na instytucję prowadzącą

Jednostka	INNY PODMIOT PROWADZĄCY NA ZLECENIE POWIATU - liczba jednostek	PODMIOT PROWADZĄCY - POWIAT - liczba jednostek
DOMY POMOCY SPOŁECZNEJ	0	1
MIESZKANIA TRENINGOWE I WSPOMAGANE	0	1
NOCLEGOWNIE	0	0
OGRZEWALNIE	0	0
OŚRODKI INTERWENCJI KRYZYSOWEJ OGÓŁEM	0	0
OŚRODKI WSPARCIA OGÓŁEM	0	0
PLACÓWKI SPECJALISTYCZNEGO PORADNICTWA OGÓŁEM	0	1
POWIATOWE CENTRA POMOCY RODZINIE	X	1

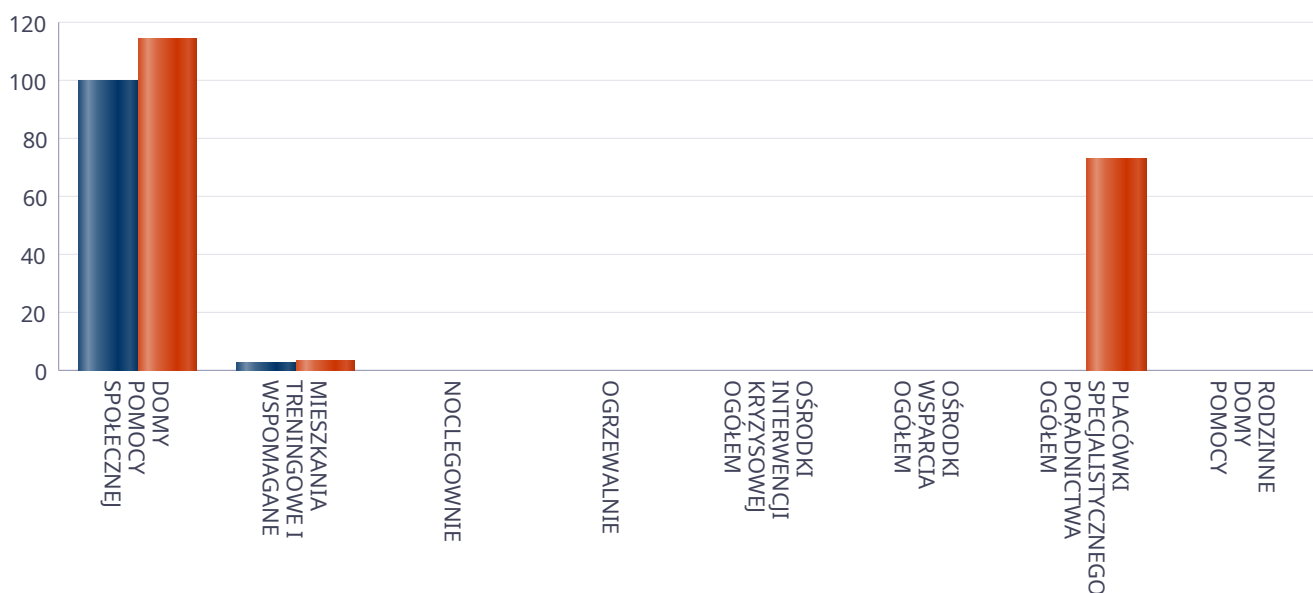
Liczba jednostek organizacyjnych pomocy i integracji społecznej



Liczba miejsc w jednostkach organizacyjnych pomocy i integracji społecznej o zasięgu lokalnym i o zasięgu ponadgminnym

Jednostka	liczba miejsc	liczba osób korzystających
DOMY POMOCY SPOŁECZNEJ	100	114
MIESZKANIA TRENINGOWE I WSPOMAGANE	3	4
NOCLEGOWNIE	0	0
OGRZEWALNIE	0	0
OŚRODKI INTERWENCJI KRYZYSOWEJ OGÓŁEM	X	0
OŚRODKI WSPARCIA OGÓŁEM	0	0
PLACÓWKI SPECJALISTYCZNEGO PORADNICTWA OGÓŁEM	X	73
RODZINNE DOMY POMOCY	0	0

Liczba miejsc w jednostkach organizacyjnych pomocy i integracji społecznej o zasięgu lokalnym i o zasięgu ponadgminnym

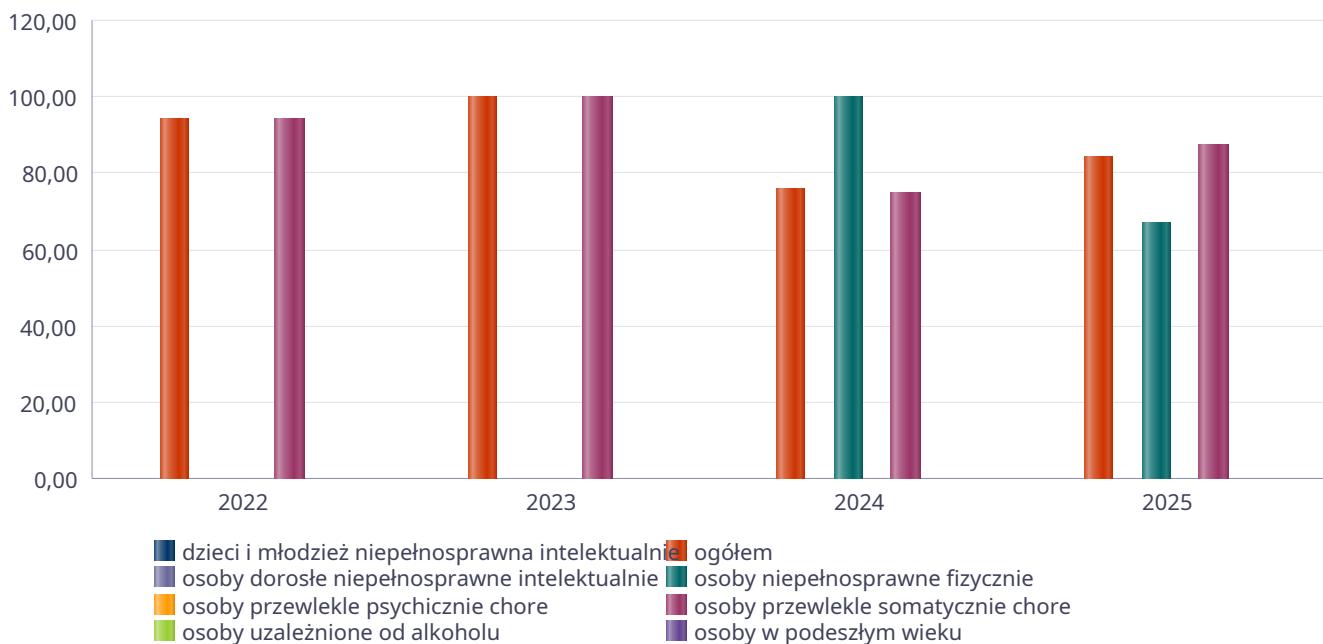


Nasylenie usługami w DPS

Wskaźnik obliczany jako stosunek liczby osób umieszczonych w DPS pomnożony przez 100 do sumy liczby osób umieszczonych w DPS i liczby oczekujących

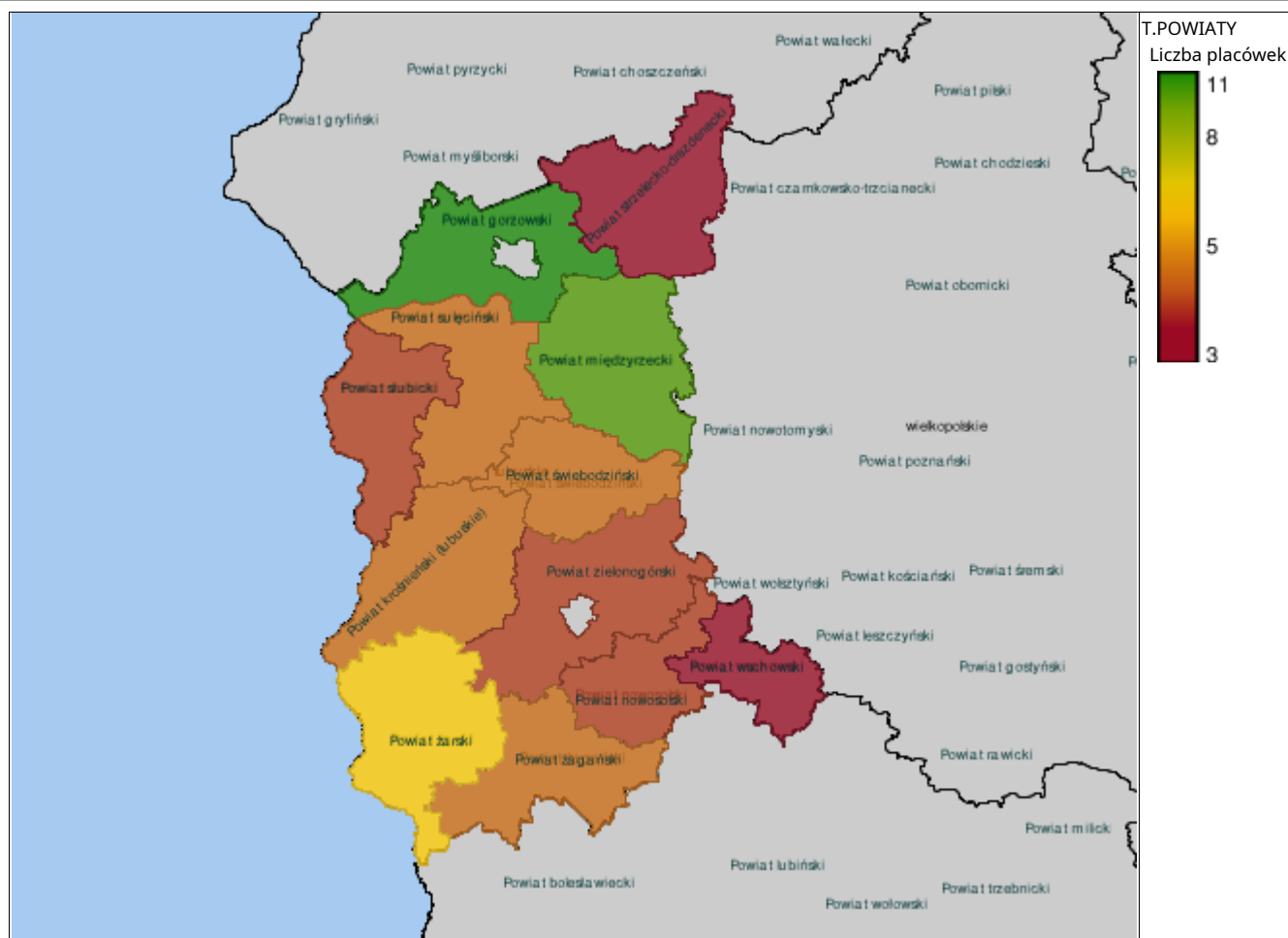
Grupa osób	Wskaźnik nasycenia usługami w DPS-ach wyrażony w %			
	2022	2023	2024	2025
ogółem	94,12	100,00	76,00	84,21
osoby w podeszłym wieku				
osoby przewlekle somatycznie chore	94,12	100,00	75,00	87,50
osoby przewlekle psychicznie chore				
osoby dorosłe niepełnosprawne intelektualnie				
dzieci i młodzież niepełnosprawna intelektualnie				
osoby niepełnosprawne fizycznie			100,00	66,67
osoby uzależnione od alkoholu				

Nasylenie usługami w DPS-ach



Roźmieszczenie jednostek organizacyjnych pomocy i integracji społecznej o zasięgu ponadgminnym

Powiat	Ogółem	DOMY POMO CY SPOŁ.	MIESZK. TRENIN. I WSPOM.	NOCLE - GOWNIE	OGRZE - WALNIE	OŚR. INTER - WENCJI KRYZYS. OG.	OŚRODKI WSPARCIA OGÓŁEM	PLAC. SPEC. PORAD.	POWIAT. CENTRA POM. RODZ.
Powiat gorzowski	11	2	7	0	0	0	0	1	1
Powiat krośnieński (lubuskie)	5	1	0	0	0	1	1	1	1
Powiat międzyrzecki	10	6	0	0	0	1	1	1	1
Powiat nowosolski	4	1	1	0	0	0	0	1	1
Powiat strzelecko-drezdenecki	3	1	0	0	0	0	0	1	1
Powiat sulęciński	5	1	1	0	0	1	0	1	1
Powiat słubicki	4	0	0	0	0	0	2	1	1
Powiat wschowski	3	1	0	0	0	0	0	1	1
Powiat zielonogórski	4	1	0	0	0	0	1	1	1
Powiat świebodziński	5	3	0	0	0	0	0	1	1
Powiat żagański	5	0	2	0	0	0	1	1	1
Powiat żarski	7	2	3	0	0	0	0	1	1



ZASOBY INSTYTUCJONALNE POMOCY I WSPARCIA

WYSZCZEGÓLNIENIE		Rok 2024	Rok oceny 2025	Prognoza 2026
OŚRODKI WSPARCIA - OGÓŁEM				
Liczba miejsc w placówkach ogółem	1	0	0	0
Liczba osób korzystających	2	0	0	0
Liczba osób oczekujących (wg stanu na 31 grudnia danego roku)	3	0	0	0
Liczba decyzji odmownych (wg stanu na 31 grudnia danego roku)	4	0	0	0
Kadra placówek - liczba osób zatrudnionych ogółem (wg stanu na 31 grudnia danego roku)	5	0	0	0
Roczny koszt prowadzenia i utrzymania placówek (w złotych)	6	0	0	0
W TYM (z wierszy 1-6, dotyczy wierszy 7-27):				
ŚRODOWISKOWE DOMY SAMOPOMOCY				
Liczba miejsc w placówkach ogółem	7	0	0	0
Liczba osób korzystających	8	0	0	0
Liczba osób umieszczonych	9	0	0	0
Liczba osób oczekujących (wg stanu na 31 grudnia danego roku)	10	0	0	0
Kadra placówek - liczba osób zatrudnionych ogółem (wg stanu na 31 grudnia danego roku)	11	0	0	0
Roczny koszt prowadzenia i utrzymania placówek (w złotych)	12	0		
DZIENNE DOMY POMOCY				
Liczba miejsc w placówkach ogółem	13	0	0	0
Liczba osób korzystających	14	0	0	0
Liczba osób oczekujących (wg stanu na 31 grudnia danego roku)	15	0	0	0
Kadra placówek - liczba osób zatrudnionych ogółem (wg stanu na 31 grudnia danego roku)	16	0	0	0
Roczny koszt prowadzenia i utrzymania placówek (w złotych)	17	0	0	0
KLUBY SAMOPOMOCY				
Liczba miejsc w placówkach ogółem	18	0	0	0
Liczba osób korzystających	19	0	0	0
Liczba osób oczekujących (wg stanu na 31 grudnia danego roku)	20	0	0	0
Kadra placówek - liczba osób zatrudnionych ogółem (wg stanu na 31 grudnia danego roku)	21	0	0	0
Roczny koszt prowadzenia i utrzymania placówek (w złotych)	22	0	0	0
SCHRONISKA DLA OSÓB BEZDOMNYCH I SCHRONISKA DLA OSÓB BEZDOMNYCH Z USŁUGAMI OPIEKUŃCZYMI				
Liczba miejsc w placówkach ogółem	23	0	0	0
Liczba osób korzystających	24	0	0	0
Liczba osób skierowanych w wyniku eksmisji	25	0	0	0
Kadra placówek - liczba osób zatrudnionych ogółem (wg stanu na 31 grudnia danego roku)	26	0	0	0
Roczny koszt prowadzenia i utrzymania placówek (w złotych)	27	0	0	0
OGRZEWALNIE				

WYSZCZEGÓLNIENIE		Rok 2024	Rok oceny 2025	Prognoza 2026
Liczba miejsc w placówkach ogółem	28	0	0	0
Liczba osób korzystających	29	0	0	0
Kadra placówek - liczba osób zatrudnionych ogółem (wg stanu na 31 grudnia danego roku)	30	0	0	0
Roczny koszt prowadzenia i utrzymania placówek (w złotych)	31	0	0	0
NOCLEGOWNIE				
Liczba miejsc w placówkach ogółem	32	0	0	0
Liczba osób korzystających	33	0	0	0
Liczba osób skierowanych w wyniku eksmisji	34	0	0	0
Kadra placówek - liczba osób zatrudnionych ogółem (wg stanu na 31 grudnia danego roku)	35	0	0	0
Roczny koszt prowadzenia i utrzymania placówek (w złotych)	36	0	0	0

ZASOBY INSTYTUCJONALNE POMOCY i WSPARCIA (c.d.)

WYSZCZEGÓLNIENIE		Rok 2024	Rok oceny 2025	Prognoza 2026
DOMY POMOCY SPOŁECZNEJ				
Liczba miejsc w placówkach ogółem	1	100	100	100
Liczba miejsc usługi wsparcia krótkoterminowego	2	0	0	0
Liczba osób korzystających	3	118	114	114
Liczba osób korzystających z usługi wsparcia krótkoterminowego	4	0	0	0
Liczba osób umieszczonych	5	19	16	15
Liczba osób oczekujących (wg stanu na 31 grudnia danego roku)	6	6	3	3
Liczba decyzji odmownych (wg stanu na 31 grudnia danego roku)	7	0	0	0
Kadra placówek - liczba osób zatrudnionych ogółem (wg stanu na 31 grudnia danego roku)	8	81	70	72
Roczny koszt prowadzenia i utrzymania placówek (w złotych)	9	8 841 682	11 016 734	11 312 812
MIESZKANIA TRENINGOWE I WSPOMAGANE OGÓŁEM				
Liczba miejsc w placówkach ogółem	10	3	3	3
Liczba osób korzystających	11	3	4	4
Liczba osób umieszczonych	12	3	0	0
Liczba osób oczekujących (wg stanu na 31 grudnia danego roku)	13	0	0	0
Kadra placówek - liczba osób zatrudnionych ogółem (wg stanu na 31 grudnia danego roku)	14	0	0	0
Roczny koszt prowadzenia i utrzymania placówek (w złotych)	15	3 946	5 997	9 906
OŚRODKI INTERWENCJI KRYZYSOWEJ OGÓŁEM (powiatowe)				
Liczba miejsc w placówkach ogółem	16	0	0	0
Liczba osób korzystających	17	0	0	0
PLACÓWKI SPECJALISTYCZNEGO PORADNICTWA (powiatowe)				
Liczba osób korzystających	18	50	73	110

WYSZCZEGÓLNIENIE		Rok 2024	Rok oceny 2025	Prognoza 2026
Kadra placówek - liczba osób zatrudnionych ogółem (wg stanu na 31 grudnia danego roku)	19	0	0	0
Roczny koszt prowadzenia i utrzymania placówek (w złotych)	20	0	0	0
PLACÓWKI WSPARCIA DZIENNEGO				
Liczba miejsc w placówkach ogółem	21	95	80	80
Liczba osób korzystających	22	69	66	66
Kadra placówek - liczba osób zatrudnionych ogółem (wg stanu na 31 grudnia danego roku)	23	0	0	0
Roczny koszt prowadzenia i utrzymania placówek (w złotych)	24	104 820	119 818	119 818
PLACÓWKI OPIEKUŃCZO-WYCHOWAWCZE OGÓŁEM				
Liczba miejsc w placówkach ogółem	25	49	49	49
Liczba osób korzystających	26	60	61	60
Kadra placówek - liczba osób zatrudnionych ogółem (wg stanu na 31 grudnia danego roku)	27	36	34	35
Roczny koszt prowadzenia i utrzymania placówek (w złotych)	28	5 184 313	5 979 746	6 388 918
W tym: PLACÓWKI TYPU RODZINNEGO				
Liczba miejsc w placówkach ogółem	29	0	0	0
Liczba osób korzystających	30	0	0	0
Kadra placówek - liczba osób zatrudnionych ogółem (wg stanu na 31 grudnia danego roku)	31	0	0	0
Roczny koszt prowadzenia i utrzymania placówek (w złotych)	32	0	0	0
CENTRUM INTEGRACJI SPOŁECZNEJ				
Liczba uczestników zajęć	33	0	0	0
KLUB INTEGRACJI SPOŁECZNEJ				
Liczba uczestników zajęć	34	X	X	X
WARSZTAT TERAPII ZAJĘCIOWEJ				
Liczba uczestników zajęć	35	65	65	65
Kadra placówek - liczba osób zatrudnionych ogółem (wg stanu na 31 grudnia danego roku)	36	20	21	21
Roczny koszt prowadzenia i utrzymania placówek (w złotych)	37	2 432 997	2 541 440	2 541 934
ZAKŁAD AKTYWNOŚCI ZAWODOWEJ				
Liczba uczestników zajęć	38	0	0	0

INNE INSTYTUCJE POMOCY I WSPARCIA

Rodzaj instytucji	Wyszczególnienie		Rok 2024	Rok oceny 2025	Prognoza 2026
Spółdzielnie socjalne dla których JST jest założycielem lub członkiem	Liczba spółdzielni socjalnych	1	0	0	0
	Liczba osób zatrudnionych w spółdzielniach socjalnych (ogółem wg stanu na 31 grudnia danego roku)	2	0	0	0
	W tym, z wiersza powyżej, liczba osób, o których mowa w art. 4 ust. 1 ustawy o spółdzielniach socjalnych, zatrudnionych w spółdzielniach socjalnych	3	0	0	0

Rodzaj instytucji	Wyszczególnienie		Rok 2024	Rok oceny 2025	Prognoza 2026
	(wg stanu na 31 grudnia danego roku)				
Liczba organizacji pozarządowych w obszarze włączenia społecznego działających na terenie JST	4		0	0	0

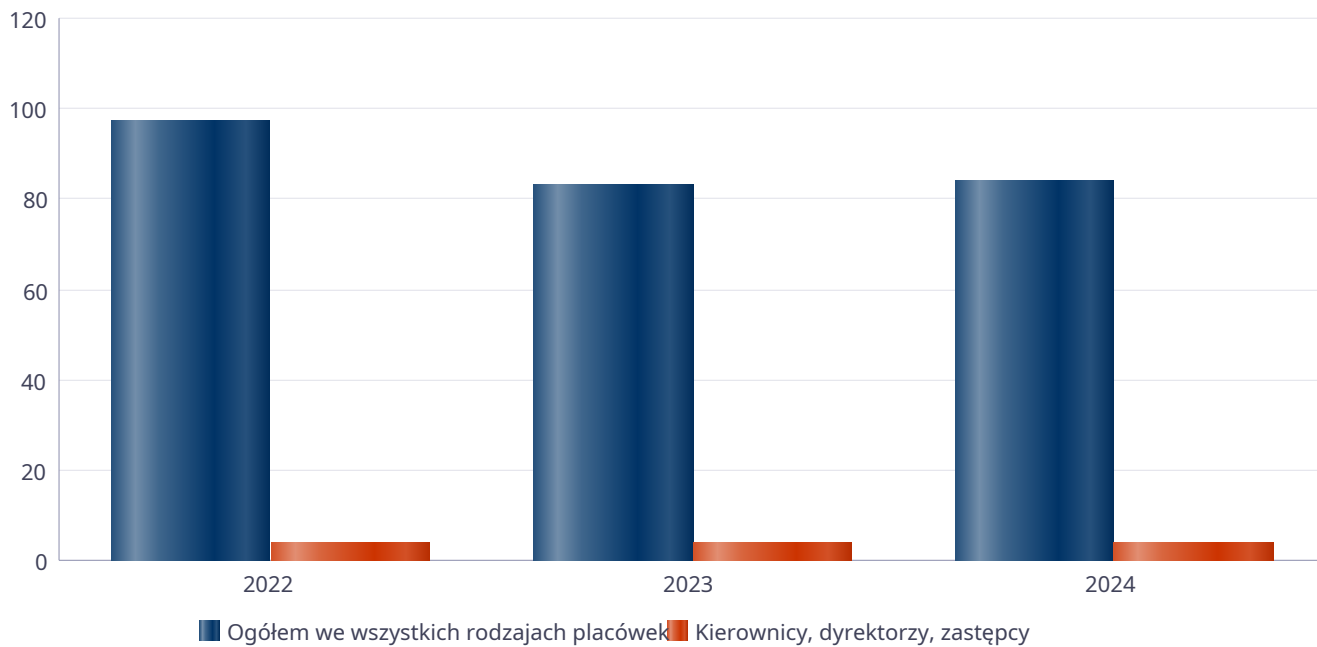
6. Kadra jednostki organizacyjnej pomocy społecznej

W roku oceny, kadra Powiatowego Centrum Pomocy Rodzinie liczyła 26 osób w tym: kadra kierownicza 3 osoby, pracownicy socjalni 3 osoby, pozostali pracownicy 20 osób. Spośród zatrudnionych w Powiatowym Centrum Pomocy Rodzinie pracowników 25 posiada wykształcenie wyższe. Wśród pracowników 1 osoba posiada specjalizację z organizacji pomocy społecznej. Poniżej prezentujemy w formie graficznej szczegółowe dane dotyczące liczby pracowników jednostki w tym: kadry kierowniczej, pracowników socjalnych, wskaźnika specjalizacji pracowników socjalnych, wskaźnika spełnienia zapisów ustawowych dotyczących zatrudnienia pracowników socjalnych.

Kadra jednostek organizacyjnych pomocy społecznej - osoby zatrudnione

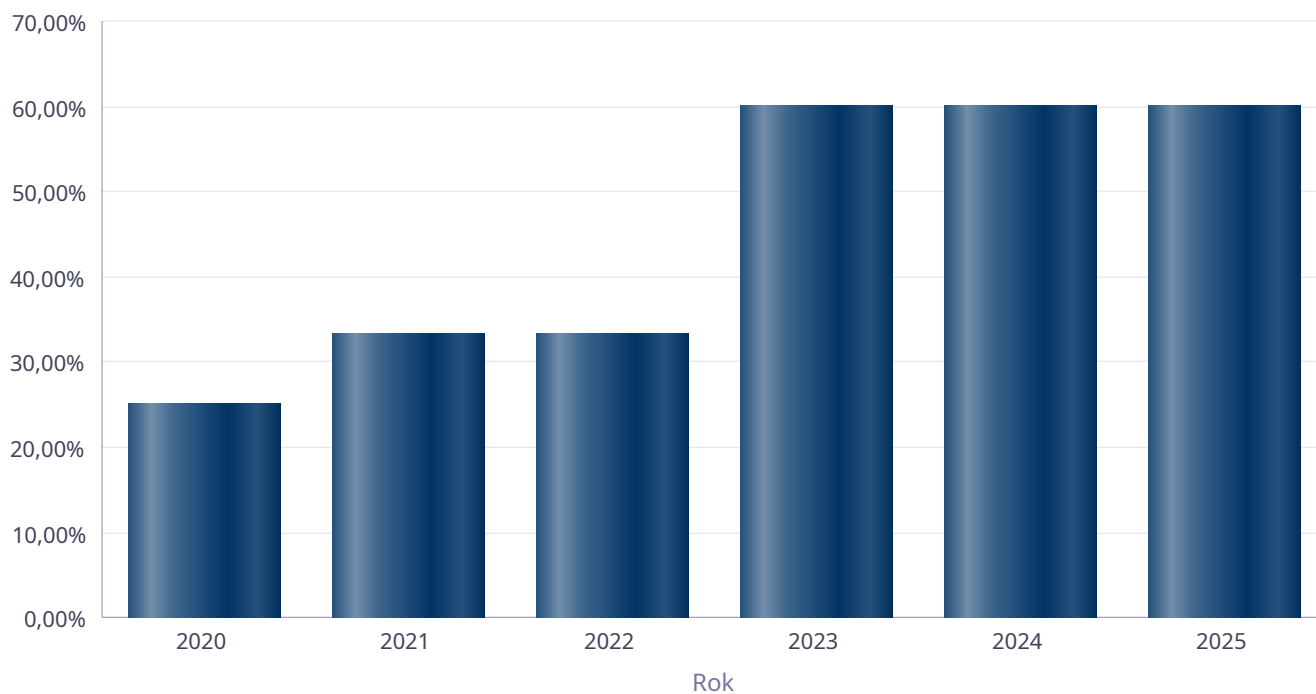
Zatrudnieni	Liczba osób		
	2022	2023	2024
Ogółem we wszystkich rodzajach placówek	97	83	84
Kierownicy, dyrektorzy, zastępcy	4	4	4

Kadra jednostek organizacyjnych pomocy społecznej - osoby zatrudnione



Kadra jednostek organizacyjnych pomocy społecznej

Rok	Wskaźnik
2020	25,00%
2021	33,33%
2022	33,33%
2023	60,00%
2024	60,00%
2025	60,00%



6.1. Zatrudnienie pomocnicze w jednostce organizacyjnej pomocy społecznej

Nie dotyczy.

6.2. Zespoły pracy socjalnej i integracji społecznej w jednostce pomocy społecznej

Nie dotyczy.

7. Środki finansowe na wydatki w pomocy społecznej i innych obszarach polityki społecznej w budżecie jednostki samorządu terytorialnego

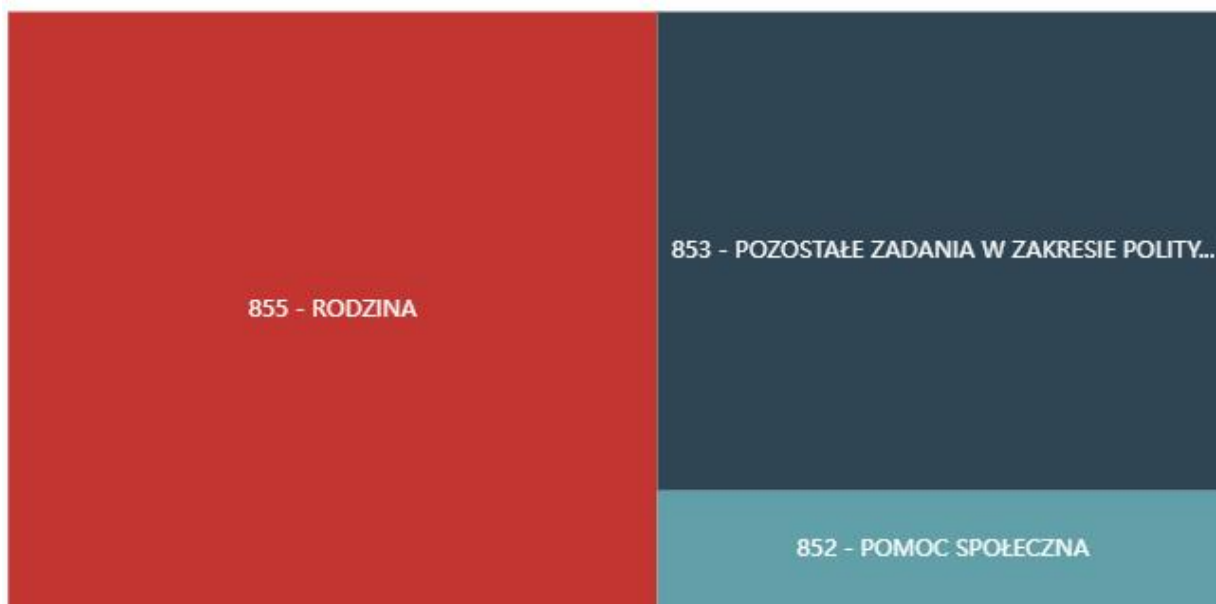
W powiecie nowosolskim środki finansowe wydatkowane na zadania z zakresu polityki społecznej wyniosły w 2025 roku 39.531.671 zł. Poziom wydatków w stosunku do roku poprzedniego wzrósł o 4.880.402 zł. W dziale 855 – Rodzina wydatkowano 17.282.333 zł co stanowi 43,72 % ogólnych wydatków w zakresie polityki społecznej. W dziale 852 - Pomoc społeczna wydatkowano 12.999.788 zł. co stanowi 32,88 % ogólnych wydatków w zakresie polityki społecznej. W dziale 853 - Pozostałe działania pomocy społecznej wydatkowano 9.249.550 zł co stanowi 23,40 % ogólnych wydatków w zakresie polityki społecznej.

WYDATKI W OBSZARACH POLITYKI SPOŁECZNEJ W JEDNOSTKACH SAMORZĄDU TERYTORIALNEGO



- 855 - RODZINA
- 852 - POMOC SPOŁECZNA
- 853 - POZOSTAŁE ZADANIA W ZAKRESIE POLITYKI SPOŁECZNEJ
- 851 - OCHRONA ZDROWIA
- 854 - EDUKACYJNA OPIEKA WYCHOWAWCZA

WYDATKI W OBSZARACH POLITYKI SPOŁECZNEJ W OPS / PCPR



- 855 - RODZINA
- 853 - POZOSTAŁE ZADANIA W ZAKRESIE POLITYKI SPOŁECZNEJ
- 852 - POMOC SPOŁECZNA
- 851 - OCHRONA ZDROWIA
- 854 - EDUKACYJNA OPIEKA WYCHOWAWCZA

ŚRODKI FINANSOWE NA WYDATKI W POMOCY SPOŁECZNEJ I INNYCH OBSZARACH POLITYKI SPOŁECZNEJ W BUDŻECIE JEDNOSTKI SAMORZĄDU TERYTORIALNEGO ZADANIA WŁASNE I ZADANIA ZLECONE - w złotych

WYSZCZEGÓLNIENIE		Rok 2024	Rok oceny 2025	Prognoza 2026
OGÓŁEM				
OGÓŁEM (działy)	1	34 651 262	39 531 671	40 717 437
W tym: w budżecie OPS/PCPR	2	14 234 415	21 251 191	21 659 955
851 - OCHRONA ZDROWIA				
85153 - Przeciwdziałanie narkomanii	3	0	0	0
w tym: w budżecie OPS / PCPR	4	0	0	0
85154 - Przeciwdziałanie alkoholizmowi	5	0	0	0
w tym: w budżecie OPS / PCPR	6	0	0	0
852 - POMOC SPOŁECZNA				
85202 - Domy pomocy społecznej	7	8 841 682	11 016 734	11 312 812
w tym: w budżecie OPS / PCPR	8	0	0	0
85203 - Ośrodki wsparcia	9	0	0	0
w tym: w budżecie OPS / PCPR	10	0	0	0
85205 - Zadania w zakresie przeciwdziałania przemocy domowej	11	32 000	17 499	28 000
w tym: w budżecie OPS / PCPR	12	32 000	17 499	28 000
85213 - Składki na ubezpieczenie zdrowotne opłacane za osoby pobierające niektóre świadczenia z pomocy społecznej oraz za osoby uczestniczące w zajęciach w centrum integracji społecznej	13	0	0	0
w tym: w budżecie OPS / PCPR	14	0	0	0

WYSZCZEGÓLNIENIE		Rok 2024	Rok oceny 2025	Prognoza 2026
85214 - Zasiłki okresowe, celowe i pomoc w naturze oraz składki na ubezpieczenia emerytalne i rentowe	15	0	0	0
w tym: w budżecie OPS	16	0	0	0
85215 - Dodatki mieszkaniowe	17	0	0	0
w tym: w budżecie OPS	18	0	0	0
85216 - Zasiłki stałe	19	0	0	0
w tym: w budżecie OPS	20	0	0	0
85218 - Powiatowe Centra Pomocy Rodzinie	21	1 798 367	1 930 019	2 154 454
w tym: w budżecie PCPR	22	1 798 367	1 930 019	2 154 454
85219 - Ośrodki Pomocy Społecznej	23	X	X	X
w tym: w budżecie OPS	24	X	X	X
85220 - Jednostki specjalistycznego poradnictwa, mieszkania treningowe i wspomagane oraz ośrodki interwencji kryzysowej	25	3 946	5 997	46 806
w tym: w budżecie OPS / PCPR	26	3 946	5 997	46 806
85228 - Usługi opiekuńcze i specjalistyczne usługi opiekuńcze	27	0	0	0
w tym: w budżecie OPS / PCPR	28	0	0	0
85230 - Pomoc w zakresie dożywiania	29	0	0	0
w tym: w budżecie OPS	30	0	0	0
85231 - Pomoc dla cudzoziemców	31	0	25 223	0
w tym: w budżecie OPS / PCPR	32	0	25 223	0
W tym (z wiersza 31): Wydatki na pomoc dla cudzoziemców w celu integracji ze środowiskiem (cudzoziemcy, którzy uzyskali status uchodźcy lub ochronę uzupełniającą)	33	0	0	0
w tym: w budżecie OPS / PCPR	34	0	0	0
85232 - Centra Integracji Społecznej	35	0	0	0
w tym: w budżecie OPS / PCPR	36	0	0	0
85278 - Usuwanie skutków klęsk żywiołowych	37	0	0	0
w tym: w budżecie OPS / PCPR	38	0	0	0
85295 - Pozostała działalność	39	3 596	4 316	4 619
w tym: w budżecie OPS / PCPR	40	3 596	4 316	4 619
853 - POZOSTAŁE ZADANIA W ZAKRESIE POLITYKI SPOŁECZNEJ				
85311 - Rehabilitacja zawodowa i społeczna osób niepełnosprawnych	41	5 481 901	5 715 948	5 160 327
w tym: w budżecie OPS / PCPR	42	243 360	5 715 948	5 160 327
85321 - Zespoły do spraw orzekania o niepełnosprawności	43	1 152 311	1 284 000	1 355 752
w tym: w budżecie dyspozycji OPS / PCPR	44	0	0	0
85324 - Państwowy Fundusz Rehabilitacji Osób Niepełnosprawnych	45	1 226 012	1 569 090	1 840 876
w tym: w budżecie OPS / PCPR	46	1 226 012	1 569 090	1 840 876
85395 - Pozostała działalność w zakresie polityki społecznej	47	316 838	680 512	0
w tym: w budżecie OPS / PCPR	48	316 838	680 512	0
854 - EDUKACYJNA OPIEKA WYCHOWAWCZA				
85415 - Pomoc materialna dla uczniów o charakterze socjalnym	49	0	0	0

WYSZCZEGÓLNIENIE		Rok 2024	Rok oceny 2025	Prognoza 2026
w tym: w budżecie OPS / PCPR	50	0	0	0
85416 - Pomoc materialna dla uczniów o charakterze motywacyjnym	51	0	0	0
w tym: w budżecie OPS / PCPR	52	0	0	0
855 - RODZINA				
85501 - Świadczenie wychowawcze	53	0	0	0
w tym: w budżecie OPS / PCPR	54	0	0	0
85502 - Świadczenia rodzinne, świadczenie z funduszu alimentacyjnego oraz składki na ubezpieczenia emerytalne i rentowe z ubezpieczenia społecznego	55	0	0	0
w tym: w budżecie OPS / PCPR	56	0	0	0
85504 - Wspieranie rodziny	57	0	0	0
w tym: w budżecie OPS / PCPR	58	0	0	0
85516 - Tworzenie i funkcjonowanie żłobków	59	0	0	0
w tym: w budżecie OPS / PCPR	60	0	0	0
85516 - Tworzenie i funkcjonowanie klubów dziecięcych	61	0	0	0
w tym: w budżecie OPS / PCPR	62	0	0	0
85516 - Dzienni opiekunowie	63	0	0	0
w tym: w budżecie OPS / PCPR	64	0	0	0
85508 - Rodziny zastępcze	65	6 535 667	7 228 356	8 022 328
w tym: w budżecie OPS / PCPR	66	6 535 667	7 228 356	8 022 328
85510 - Działalność placówek opiekuńczo-wychowawczych	67	9 258 942	10 053 977	10 791 463
w tym: w budżecie OPS / PCPR	68	4 074 629	4 074 231	4 402 545
85513 - Składki na ubezpieczenie zdrowotne opłacane za osoby pobierające niektóre świadczenia rodzinne, zgodnie z przepisami ustawy o świadczeniach rodzinnych oraz za osoby pobierające zasiłki dla opiekunów, zgodnie z przepisami ustawy z dnia 4 kwietnia 2014 r. o ustaleniu i wypłacie zasiłków dla opiekunów	69	0	0	0
w tym: w budżecie OPS / PCPR	70	0	0	0
85514 - Składki na ubezpieczenie zdrowotne opłacane za osoby przebywające na urloпах wychowawczych, za osoby zatrudnione jako nianie oraz za osoby sprawujące osobistą opiekę nad dzieckiem	71	0	0	0
w tym: w budżecie OPS / PCPR	72	0	0	0
85578 Usuwanie skutków kłesk żywiołowych	73	0	0	0
w tym: w budżecie OPS / PCPR	74	0	0	0

8. Aktywność projektowo-konkursowa jednostki organizacyjnej pomocy społecznej

Aktywność projektowo - konkursowa jednostki organizacyjnej pomocy społecznej polega na realizacji projektów finansowanych z Europejskiego Funduszu Społecznego Plus.

1) Powiatowe Centrum Pomocy Rodzinie w Nowej Soli w 2025 roku kontynuowało rozpoczętą w 2024 roku realizację projektu pn. „Aktywnie w przyszłość”. Projekt współfinansowany był ze środków Unii Europejskiej w ramach Programu Fundusze Europejskie dla Lubuskiego 2021-2027, Priorytet 6 Fundusze Europejskie na wsparcie obywateli, Działanie 6.9 aktywna integracja społeczno – zawodowa.

Projekt „Aktywnie w przyszłość” realizowany był w okresie od 01.01.2024 r. do 31.12.2025 r. na terenie powiatu nowosolskiego.

Projekt skierowany był do 60 mieszkańców powiatu nowosolskiego:

- osób bezrobotnych i biernych zawodowo,

- usamodzielniających się wychowanków z pieczy zastępczej oraz osób z ich otoczenia.

W 2025 roku zakres wsparcia merytorycznego i wzmacniającego aktywność osób bezrobotnych oraz biernych zawodowo, w tym osób z niepełnosprawnością oraz młodzieży z pieczy zastępczej, będących uczestnikami projektu obejmował następujące działania:

a) Aktywizacja zawodowa 30 Uczestników projektu realizowana w okresie od kwietnia do listopada 2025 r.

Celem realizacji zadania był wzrost zdolności zatrudniania osób zagrożonych ubóstwem i wykluczeniem społecznym. W ramach realizacji działania wsparciem zostały objęte osoby w wieku aktywności zawodowej bezrobotne oraz bierne zawodowo. Dla tych osób zostały zastosowane instrumenty aktywnej integracji mające na celu włączenie ich na rynek pracy poprzez poprawę zdolności do możliwości zatrudnienia oraz wyeliminowania przeszkód przez osoby i rodziny w procesie dostępu do praw i usług społecznych.

Realizacja działania została powierzona w formie Otwartego konkursu ofert na realizację zadania publicznego organizacji pozarządowej, tj. Stowarzyszeniu Lokalny Ośrodek Rozwoju Doradztwa i Szkoleń z Wolsztyna. Wartość zawartej umowy na powierzenie zadania wynosiła 240.000,00 zł. Na realizację zadania wydatkowano kwotę 235.380,00 złotych.

b) Korepetycje dla młodzieży z języka angielskiego oraz z matematyki- mających na celu pełne zrozumienie i utrwalenie materiału tematycznego z wybranych przedmiotów, wyrównanie szans edukacyjnych oraz wypracowanie metod pracy dla osób mających problemy z opanowaniem materiału. W ramach działania, w okresie od kwietnia do listopada 2025 r. zrealizowano 250 godzin korepetycji, w tym 160 godzin z matematyki oraz 90 godzin z języka angielskiego. Na realizację zadania wydatkowano kwotę 24.675,00 zł.

c) Kurs prawa jazdy kat. B – zaplanowany był dla 15 Uczestników projektu. Ostatecznie w kursie wzięło udział 10 Uczestników projektu. Realizacja kursu trwała od czerwca do listopada 2025 r. Celem działania była likwidacja barier komunikacyjnych Uczestników projektu oraz zwiększenie ich szans na podjęcie zatrudnienia. Dodatkowo dla zwiększenia szans zaliczenia egzaminów i zdobycia uprawnień zorganizowano dla uczestników kursu 50 godzin jazd doszkalających. Ogółem na realizację zadania wydatkowano kwotę 51.774,70 zł.

d) Warsztaty grupy wsparcia dla osób bezrobotnych oraz osób z niepełnosprawnością. W 2025 r. kontynuowano realizację tego działania rozpoczętego w październiku 2024 r. W ramach realizacji zadania w 2025 r. przeprowadzono dla 2 grup Uczestników 4 warsztaty stacjonarne oraz 6 wyjść specjalnych, tj. wydarzenia kulturowe, rekreacyjne lub sportowe biletowane. Celem warsztatów było przygotowanie i zmotywowanie uczestników zajęć do podejmowania działań kierowanych na wyjście z sytuacji wykluczenia społecznego oraz podniesienie samooceny, profilaktyka zachowań ryzykownych, a także motywowania do aktywnego poszukiwania pracy. Uczestnicy utworzyli grupę samopomocową, której aktywne działania skierowane było na wspólne pokonywanie problemów natury psychicznej, socjalnej, które dotyczą ich bezpośrednio albo ich bliskich. Celem ich pracy była poprawa własnych osobistych warunków życia. Grupa była środkiem prowadzącym do zniesienia izolacji zewnętrznej (społecznej, towarzyskiej) i wewnętrznej (osobistej, duchowej) a także zmotywowania do zmiany swojej sytuacji. Wartość zawartej umowy na realizację warsztatów 31.200,00 zł. W 2025 r. na realizację działania poniesiono wydatki w kwocie 21.600,00 złotych.

e) Warsztaty dla młodzieży pn. „Przygotowanie do samodzielności”.

W 2025 r. kontynuowano realizację tego działania rozpoczętego w październiku 2024 r. W ramach realizacji zadania w 2025 r. przeprowadzono 1 warsztat stacjonarny oraz 2 wyjścia specjalne, tj. wydarzenie kulturowe, rekreacyjne lub sportowe biletowane. Celem warsztatów było przygotowanie młodzieży z pieczy zastępczej do procesu usamodzielnienia, wejście w wiek dorosły, zaplanowanie przyszłej kariery i wejścia na rynek pracy. Warsztaty zaplanowano w takiej formie, aby w warsztatach mogli uczestniczyć młodzi Uczestnicy projektu wraz z otoczeniem, którzy wspólnie będą ich wspierać w procesie usamodzielnienia. Grupa była środkiem prowadzącym do zniesienia izolacji zewnętrznej (społecznej, towarzyskiej) i wewnętrznej (osobistej, duchowej), a także zmotywowania do zmiany swojej sytuacji. Wartość zawartej umowy na realizację warsztatów 17.970,00 zł. W 2025 r. na realizację działania poniesiono wydatki w kwocie 10.990,00 złotych.

f) 3-dniowe wyjazdowe warsztaty pn. Bezpieczeństwo w sieci”, które odbyły się w dniach od 29.08.2025 r. do 31.08.2025 r. w ośrodku: Hotel****Skal w Ustroniu Morskim.

Celem warsztatów była integracja uczestników, zwiększenie aktywności społecznej, rozwój osobisty, zbudowanie atmosfery zaufania i wzajemnej akceptacji, wzmocnienie relacji w grupie, nauka metod autoprezentacji, edukacja w zakresie kreowania własnego wizerunku i przedstawiania własnego korzystnego wizerunku w sieci (także w mediach społecznościowych) z zaznaczeniem zagrożeń płynących z korzystania z sieci i mediów społecznościowych, poznanie podstawowych zasad, jak uniknąć niebezpieczeństwa i oszustwa, dokonywania bezpiecznych zakupów i płatności online, jak uchronić się przed nieuczciwymi praktykami handlowymi oraz namowami akwizytorów.

Na realizację zadania wydatkowano kwotę 83.435,00 zł.

g) Wyjazdowe działanie środowiskowe pn. „Kulinarna podróż” dla uczestników projektu, które zrealizowane zostało w okresie 24-26 października 2025 r. w Hotelu MIR-JAN w Łądku Zdroju.

Celem warsztatów była integracja uczestników, zwiększenie aktywności społecznej, rozwój osobisty, zbudowanie atmosfery zaufania i wzajemnej akceptacji, wzmocnienie relacji w grupie, nauka poprawnej komunikacji, organizacji pracy w grupie, zarządzania potencjałem członków grupy, poznanie zasad zdrowego odżywiania się, korzyści płynących z właściwej diety, praktycznych wskazówek dotyczących codziennych wyborów żywieniowych, poznanie kuchni świata, różnorodnych smaków, nietypowych owoców i warzyw z poznananiem ich pochodzenia i sposobów wykorzystania w kuchni, nauka własnoręcznego przygotowywania zdrowych i prostych przekąsek, przygotowywania potraw wg zasady „zero waste”, wypracowywanie zdrowych nawyków żywieniowych i samodzielności w kuchni, a także wzmocnienie poczucie własnej wartości i samooceny poprzez nabycie nowych umiejętności. Na realizację zadania wydatkowano kwotę 58.800,00 zł.

h) Andrzejkowe wydarzenie integracyjne.

Celem Wydarzenia była integracja Uczestników i Uczestniczek projektu pn. „Aktywnie w przyszłość” w atmosferze poznawania tajemnic dawnych obrzędów andrzejkowych oraz zanurzenia w fascynującym świecie przepowiedni i wróżb, spędzenie czasu na wspólnej zabawie w magicznym andrzejkowym klimacie, z jednoczesnym zwróceniem uwagi na kształtowanie prawidłowych wzorców i relacji rodzinnych oraz podtrzymywanie tradycji. Ważnym elementem wydarzenia jest integracja Uczestników projektu wokół dobra wspólnego i motywowanie się do dalszej pracy w kierunku poprawy swojego stanu zdrowia i podnoszenia kwalifikacji oraz kompetencji społeczno – zawodowych, integracja i nawiązywanie relacji z innymi uczestnikami, nawiązywanie znajomości, przyjaźni, więzi, dzielenia się sposobami przezwyciężania trudnych sytuacji życiowych, pokazanie wzorców spędzania wolnego czasu. Na realizację zadania wydatkowano kwotę 29.800,00 zł.

i) Realizacja Wydarzenia „Świąteczne tworzenie bez granic”

Celem wydarzenia była nauka wykonywania wianków zimowych organizacja pracy w grupie, zarządzania potencjałem członków grupy, a także integracja międzypokoleniowa uczestników, zwiększenie aktywności społecznej, rozwój osobisty, zbudowanie atmosfery zaufania i wzajemnej akceptacji, w tym z osobami z niepełnosprawnościami oraz osobami innej narodowości, wzmocnienie relacji w grupie, nawiązywanie znajomości, przyjaźni, więzi, dzielenia się sposobami przezwyciężania trudnych sytuacji życiowych, nauka poprawnej komunikacji, pokazanie wzorców spędzania wolnego czasu.

Na realizację zadania wydatkowano kwotę 19.490,00 zł.

j) Prowadzenie zajęć sportowo ruchowych dla uczestników projektu (aerobik*/ fitness*/ zumba* lub zakup karnetów na basen* dla osób z pieczy zastępczej – uczestników projektu. Na realizację zadania wydatkowano kwotę 675,00 zł.

Ogólna wartość projektu realizowanego w latach 2024 - 2025 wynosiła 1.011.600,00 zł, w tym dofinansowanie ze środków Unii Europejskiej 859.860,00 zł oraz dotacja celowa z budżetu państwa w kwocie 101.160,00 zł. Wkład własny w realizację projektu wyniósł: 50.580,00 złotych. W 2025 r. na realizację ww. projektu wydatkowano kwotę 680.512,70 złotych.

W wyniku realizacji projektu osiągnięto następujące wskaźniki rezultatu:

- 30 Uczestników projektu zdobyło nowe kwalifikacje i/lub nabyło kompetencje zawodowe,
- 13 bezrobotnych i biernych zawodowo Uczestników podjęło zatrudnienie,
- 8 biernych zawodowo Uczestników zdecydowało się na poszukiwanie zatrudnienia,
- sytuacja społeczna 55 Uczestników projektu uległa poprawie.

2) realizacja programu korekcyjno-edukacyjnego dla osób stosujących przemoc domową, w ramach Rządowego Programu Przeciwdziałania Przemocy Domowej. Środki finansowane na realizację zadania z zakresu administracji rządowej, tj. zadania z zakresu Rządowego Programu Przeciwdziałania Przemocy Domowej, pozyskano z Lubuskiego Urzędu Wojewódzkiego w

Gorzowie Wielkopolskim. Dotacja celowa z budżetu państwa na realizację programu wyniosła 15.000,00 zł. Na realizację zadania wykorzystano całość dotacji.

3) realizacja program Samodzielność – Aktywność - Mobilność „Mieszkanie dla absolwenta”. Na realizację ww. programu w 2025 r. Powiat otrzymał środki finansowe z PFRON w łącznej wysokości 184.542,00 zł. Dofinansowanie można było uzyskać do wszystkich kosztów wymienionych w umowie wynajmu mieszkania lub domu. Wysokość dofinansowania zależy od miejsca wynajmowanego mieszkania oraz tego, czy wnioskodawca porusza się za pomocą wózka inwalidzkiego. W 2025 r. do PCPR nie wpłynął żaden wniosek. Pozytywnie rozpatrzono 1 wniosek, który wpłynął w 2024 r. i zawarto w 2025 r. umowę na łączną kwotę 74.460,00 zł. Umowa została aneksowana na kwotę 70.980,00 zł w 2025 r. Ponadto w roku 2025 kontynuowano wypłatę dofinansowania umowy zwartej w 2024 r.

4) realizacja programu Samodzielność – Aktywność - Mobilność „Dostępne mieszkanie”. Na realizację ww. programu w 2025 r. Powiat otrzymał środki finansowe z PFRON w łącznej wysokości 143.532,00 zł. Dofinansowanie można było uzyskać do zmiany mieszkania na pozbawione barier architektonicznych, znajdujące się w miejscu umożliwiającym samodzielne opuszczenie budynku. Wysokość dofinansowania zależy od miejsca, w którym kupowane jest mieszkanie i stanowi różnicę pomiędzy ceną mieszkania kupowanego i sprzedawanego. W 2025 r. do PCPR wpłynął 1 wniosek. Wniosek został rozpatrzony pozytywnie i zawarto umowę na łączną kwotę 107.000,00 zł.

5) W 2025 r. Powiat Nowosolski kontynuował realizację programu „Aktywny samorząd”, finansowanego ze środków Państwowego Funduszu Rehabilitacji Osób Niepełnosprawnych. Realizatorem programu był PCPR w Nowej Soli. Głównym celem programu było wyeliminowanie lub zmniejszenie barier ograniczających uczestnictwo w życiu społecznym, zawodowym i w dostępie do edukacji. Na realizację ww. programu w 2025 r. Powiat otrzymał środki finansowe z PFRON w łącznej wysokości 1.038.403,00 zł. W 2025 r. do PCPR wpłynęły 343 wnioski na łączną kwotę wnioskowaną 1.219.936,23 zł. Pozytywnie zweryfikowano 314 wniosków, na łączną kwotę 943.844 zł. Pozostałych 29 wnioskodawców zrezygnowało z ubiegania się o dofinansowanie lub z przyznanego dofinansowania albo nie spełniało warunków formalnych, a ich wnioski rozpatrzono negatywnie.

9. Współpraca z organizacjami pozarządowymi - zadania zlecone w obszarze pomocy i wsparcia

W 2025 r. Powiatowe Centrum Pomocy Rodzinie w Nowej Soli ściśle współpracowało z Ośrodkami Pomocy Społecznej, Szkołami, Sądem, Zespołami Kuratorskiej Służby Sądowej, Komendą Powiatową Policji, Placówkami Opiekuńczo – Wychowawczymi i innymi instytucjami. Ponadto współpracowało z organizacjami pozarządowymi, stowarzyszeniami, fundacjami działającymi na rzecz pomocy dziecku i rodzinie, przeciwdziałania przemocy domowej oraz na rzecz osób z niepełnosprawnościami, m.in. „Przystań”, „Tęcza”, Stowarzyszenie Dzieci i Młodzieży Niepełnosprawnej „Pomóż nie będę sam”, „Relacja” oraz „Monar” oraz Centrum Na Rzecz Rodziny i Rozwoju Osobistego.

10. Wnioski końcowe

Ocena zasobów pomocy społecznej dla powiatu nowosolskiego za 2025 rok została przygotowana na podstawie danych zebranych przez Powiatowe Centrum Pomocy Rodzinie za pośrednictwem systemu Centralnej Aplikacji Statystycznej MRPiPS. Dane z Oceny umożliwiają analizowanie i monitorowanie występowania problemów społecznych oraz planowanie działań aktywizujących jednostki samorządu terytorialnego w obszarze usług społecznych. Zawarte w niej informacje są materiałem poglądowym mającym ułatwić władzom powiatu podejmowanie decyzji związanych z planowaniem budżetu w zakresie polityki społecznej w kolejnym roku jednakże z uwagi na fakt, że jest sporządzona pod koniec I kwartału danego roku nie stanowi bazy do planowania budżetu na kolejny rok, jednak potwierdza potrzeby finansowe w zakresie realizowanych zadań.

Z zakresu pomocy społecznej w ramach zasobu instytucjonalnego funkcjonuje dom pomocy społecznej: Dom Pomocy Społecznej w Kozuchowie jako jednostka organizacyjna Powiatu. Dom

przeznaczony jest dla osób przewlekle somatycznie chorych - 80 miejsc i niepełnosprawnych fizycznie- 20 miejsc.

Na terenie powiatu nowosolskiego, przy Domu Pomocy Społecznej w Kożuchowie funkcjonuje 1 mieszkanie treningowe dla 3 usamodzielniających się wychowanków placówek opiekuńczo- wychowawczych i rodzin zastępczych, którzy kontynuują naukę i nie ukończyli 25 roku życia.

Z zakresu realizacji zadań pieczy zastępczej, w Powiecie Nowosolskim funkcjonują rodzinne i instytucjonalne formy pieczy zastępczej. Na dzień 31 grudnia 2025 r. w powiecie funkcjonowało 137 rodzin zastępczych , w których przebywało 221 dzieci.

Jako instytucjonalna forma pieczy zastępczej w Powiecie Nowosolskim funkcjonują cztery placówki opiekuńczo-wychowawcze typu socjalizacyjnego zapewniając ogółem miejsca dla 49 wychowanków. Obsługę ekonomiczno - administracyjną i organizacyjną zapewnia powołane do tego celu Centrum Obsługi Placówek Opiekuńczo Wychowawczych w Kożuchowie. W okresie od stycznia do grudnia 2025 r. w Placówkach Opiekuńczo- Wychowawczych Nr 1,2,3 i 4 w Kożuchowie przebywało łącznie 61 wychowanków. Wg stanu na dzień 31.12.2025 r. w Placówkach Opiekuńczo - Wychowawczych w Kożuchowie przebywało 50 wychowanków.

Na terenie Powiatu funkcjonuje wsparcie dla osób niepełnosprawnych. Warsztat Terapii Zajęciowej prowadzony przez Stowarzyszenie Dzieci i Młodzieży Niepełnosprawnej Pomóż nie będę sam w Nowej Soli. Uczestnicy warsztatów to 65 dorosłych osób niepełnosprawnych. W warsztacie prowadzone są zajęcia terapeutyczne , w 5-cio osobowych grupach terapeutycznych. Celem działalności Warsztatu jest aktywne wspomaganie procesu rehabilitacji zawodowej i społecznej osób niepełnosprawnych, poprzez pozyskiwanie lub przywracanie umiejętności niezbędnych do podjęcia zatrudnienia. Ponadto, osobom niepełnosprawnym udzielana jest pomoc w formie dofinansowań do turnusów rehabilitacyjnych, zaopatrzenia w sprzęt rehabilitacyjny, przedmioty ortopedyczne i środki pomocnicze oraz likwidację barier architektonicznych, technicznych i w komunikowaniu się.

Reasumując do najważniejszych potrzeb wynikających z analizy oceny zasobów pomocy społecznej Powiatu Nowosolskiego należą:

- 1) rozwój rodzinnych form pieczy zastępczej, w tym promowane rodzicielstwa zastępczego w celu pozyskiwania kandydatów na rodziny zastępcze oraz promowania idei rodzicielstwa zastępczego,
- 2) organizowanie grup wsparcia dla rodzin zastępczych oraz usamodzielnianych wychowanków pieczy zastępczej,
- 3) organizowanie szkoleń dla osób sprawujących rodzinną pieczę zastępczą i kandydatów na rodziny zastępcze,
- 4) rozwój specjalistycznego poradnictwa dla członków rodzin zastępczych oraz usamodzielnianych wychowanków pieczy zastępczej,
- 5) rozwój poradnictwa specjalistycznego dla członków rodzin zagrożonych problemem przemocy domowej,
- 6) organizowanie szkoleń, doskonalenie zawodowe oraz doradztwo metodyczne dla jednostek pomocy społecznej funkcjonujących na terenie powiatu nowosolskiego,
- 7) utrzymanie jakości standardu usług świadczonych przez Dom Pomocy Społecznej funkcjonujący na terenie powiatu nowosolskiego,
- 8) pozyskiwanie środków finansowych ze źródeł zewnętrznych oraz środków z Europejskiego Funduszu Społecznego,
- 9) uczestnictwo w programach dotyczących osób niepełnosprawnych.

W ramach rozbudowy zasobów instytucjonalnych pomocy społecznej w Powiecie Nowosolskim można zauważyć, że istnieje potrzeba utworzenia ośrodka wsparcia dla osób z zaburzeniami psychicznymi i ośrodka interwencji kryzysowej, w szczególności dla osób doświadczających przemocy domowej (z miejscami hostelowymi). Zgodnie z art. 19 pkt 12 orz 20 ust. 1 pkt 2 ustawy o pomocy społecznej, do zadań powiatu należy prowadzenie ośrodków interwencji kryzysowej i ośrodków wsparcia dla osób z zaburzeniami psychicznymi. Zgodnie z art. 6 ust.3 pkt. 3 i 4 ustawy z dnia 29 lipca 2005 r. o przeciwdziałaniu przemocy domowej do zadań własnych powiatu należy zapewnienie osobom dotkniętym przemocą domową miejsc w ośrodkach wsparcia oraz ośrodkach interwencji kryzysowej, tworzenie ośrodka wsparcia i ośrodka interwencji kryzysowej przyczyni się do poprawy kondycji rodziny, udzielenia specjalistycznej pomocy i udzielenia noclegu dla osób potrzebujących, których zdrowie i życie często jest zagrożone.

Rok 2026 będzie kontynuacją działań wynikających z ustaw i rozeznaczonych potrzeb oraz będą podejmowane nowe inicjatywy w zakresie rozwiązywania problemów społecznych rozpoznawanych w Powiatowej Strategii Rozwiązywania Problemów Społecznych na lata 2016- 2026. Działalność Powiatowego Centrum Pomocy Rodzinie w Nowej Soli koncentruje się na kontynuacji realizowanych działań na jak najwyższym poziomie, podejmowaniu nowych inicjatyw w zakresie rozwiązywania istniejących problemów społecznych oraz dążeniu do zapewnienia rodzinom zamieszkującym Powiat Nowosolski warunków pełnego rozwoju.